


ГODOBOЙ OTЧET 2014



**БАНК ЦЕНТРОКРЕДИТ**

**CENTROCREDIT BANK**



## **СОДЕРЖАНИЕ**

Обращение Председателя Совета директоров	6
Обращение Председателя Правления	7

## **БАНК «ЦЕНТРОКРЕДИТ»**

Общая информация о Банке	10
Организационная структура Банка	11

## **ИТОГИ 2014 ГОДА**

Итоги деятельности и обзор финансового состояния Банка в 2014 году	16
---	----

## **ФИНАНСОВАЯ ОТЧЕТНОСТЬ**

Публикуемая финансовая отчетность за 2014 г. (РСБУ)	22
Сокращенная финансовая отчетность за 2014 г. (МСФО)	44

## **КОНТАКТНАЯ ИНФОРМАЦИЯ**



## ОБРАЩЕНИЕ ПРЕДСЕДАТЕЛЯ СОВЕТА ДИРЕКТОРОВ

---

### УВАЖАЕМЫЕ ДАМЫ И ГОСПОДА !

Итоги 2014 года для банка «ЦентроКредит» весьма успешны по всем показателям. Причиной этому стала высокая степень готовности коллектива банка к работе в сложнейших политических и экономических условиях.

Тем не менее, не могу не поделиться ощущением тревоги. Финансовая система России проходит полосу серьезных испытаний. Следующий отчетный период потребует от нас еще большей осторожности и мобилизации ресурсов, прежде всего человеческих.

Заверяем, что ваши интересы и минимизация рисков для вашего бизнеса всегда были и будут главным приоритетом в деятельности банка «ЦентроКредит».

Надеюсь на доверие и открытую партнерскую позицию.

*От имени акционеров и коллектива Банка,*

Искренне ваш,  
Андрей Тарасов

## **ОБРАЩЕНИЕ ПРЕДСЕДАТЕЛЯ ПРАВЛЕНИЯ**

---

### **УВАЖАЕМЫЕ КЛИЕНТЫ И ПАРТНЕРЫ БАНКА «ЦЕНТРОКРЕДИТ» !**

Вот позади еще один год работы – год не простой по целому спектру факторов, определяющих климат на российском финансовом рынке. Но несмотря на все сложности, представляемые вашему вниманию результаты позволяют мне утверждать: мы справились и готовы к новым вызовам!

Солидная капитальная база и высокая ликвидность активов позволят нам адекватно учитывать макроэкономическую конъюнктуру и повышенные кредитные и рыночные риски, характерные в текущей ситуации, к сожалению, для многих секторов экономики, а значит, – и сохранить свое уверенное присутствие в числе конкурентоспособных российских банков.

Понимание и защита интересов клиентов, взвешенный подход к формированию активов, честный взгляд на риски, поддержание хорошей профессиональной формы коллектива – таковы наши акценты в работе на будущий год!

*С самыми теплыми пожеланиями,*

Лариса Зиминая,  
Председатель Правления  
АО АКБ «ЦентроКредит»

---



## **БАНК «ЦЕНТРОКРЕДИТ»**

Общая информация о Банке  
Организационная структура Банка



Акционерный коммерческий банк «ЦентроКредит» (акционерное общество) был основан в 1989 году и уже более 25 лет успешно работает в российском банковском секторе на основании Генеральной лицензии № 121 на осуществление банковских операций, выданной Центральным банком Российской Федерации. Банк также имеет лицензию на осуществление операций с драгоценными металлами.

В настоящее время Банк имеет Представительство в Великобритании (г. Лондон).

Банк имеет разветвленную сеть корреспондентских отношений с такими крупными зарубежными банками как: Raiffeisen Bank International, Vienna, Austria; JPMorgan Chase Bank NA, New York, USA и др.

Банк «ЦентроКредит» является членом Ассоциации российских банков, Московского банковского союза, Национальной валютной ассоциации и Национальной фондовой ассоциации, Фондовой биржи «Санкт-Петербург», акционером и членом секций фондового, валютного и срочного рынков Московской биржи.

Благодаря лицензии биржевого посредника № 1150 от 25 марта 2008 года, выданной Федеральной службой по финансовым рынкам РФ, банк «ЦентроКредит» имеет право на совершение товарных фьючерсных и опционных сделок в биржевой торговле на территории Российской Федерации.

Банк «ЦентроКредит» имеет лицензии профессионального участника рынка ценных бумаг без ограничения срока действия на осуществление следующих видов деятельности: дилерской (номер лицензии 177-06344-010000 от 19 сентября 2003 года), брокерской (номер лицензии 177-06333-100000 от 19 сентября 2003 года), по управлению ценными бумагами (номер лицензии 177-06356-001000 от 19 сентября 2003 года), депозитарной (номер лицензии 177-06413-000100 от 26 сентября 2003 года).

Государственный таможенный комитет РФ включил банк «ЦентроКредит» в реестр организаций, которые могут выступать гарантами перед таможенными органами с лимитом максимально допустимых сумм всех одновременно действующих банковских гарантий, равным 1 млрд. 700 млн. рублей.

С 11 ноября 2004 г. АО АКБ «ЦентроКредит» включен в реестр банков – участников системы обязательного страхования вкладов под номером 161.

На начало 2015 года по рейтингу журнала «Профиль» банк «ЦентроКредит» входит в число крупнейших банков России, занимая 50-е место по размеру собственного капитала и 63-е место по размеру чистых активов.

Активы АО АКБ «ЦентроКредит» на 1 января 2015 года составили почти 111 млрд. руб. (78 – на 1 января 2014 г.), а собственный капитал – почти 22 млрд. руб. (22 – на 1 января 2014 г.). По результатам 2014 года чистая прибыль Банка составила 7,7 млрд. рублей (2,6 – по результатам 2013 г.).

Банк «ЦентроКредит» осуществляет подготовку финансовой отчетности по российским и международным стандартам. Аудит банка «ЦентроКредит» за 2014 год по международным стандартам осуществляется компанией «Делойт и Туш СНГ», а по российским стандартам – ООО «Коллегия Налоговых Консультантов».

# ОРГАНИЗАЦИОННАЯ СТРУКТУРА БАНКА «ЦЕНТРОКРЕДИТ»\*

В настоящее время в состав акционеров банка «ЦентроКредит» входят шесть физических и 33 юридических лица - резиденты РФ и один нерезидент РФ.

Пакеты основных акционеров Банка, кроме «ЦЕНТРОРИВЕР ХОЛДИНГЗ ЛТД», не превышают 14%.

## РУКОВОДЯЩИЕ ОРГАНЫ БАНКА

ОБЩЕЕ СОБРАНИЕ  
АКЦИОНЕРОВ БАНКА

### СОВЕТ ДИРЕКТОРОВ БАНКА

**ТАРАСОВ АНДРЕЙ ИГОРЕВИЧ**  
(1959 года рождения)  
ПРЕДСЕДАТЕЛЬ  
СОВЕТА ДИРЕКТОРОВ

В 1982 году окончил Московский авиационный институт им. Серго Орджоникидзе и в 2006 году – Академию народного хозяйства при Правительстве РФ, квалификация: Мастер делового администрирования; присуждена ученая степень кандидата экономических наук.  
Женат. Имеет двоих детей.

**АНОШКО  
НИКОЛАЙ АЛЕКСАНДРОВИЧ**  
(1950 года рождения)  
ЧЛЕН СОВЕТА ДИРЕКТОРОВ

В 1977 году окончил Берлинский Университет имени Гумбольдта, специальность «Социалистическая финансовая экономика».

**ЖАК  
ДЕР МЕГРЕДИЧАН**  
(1959 года рождения)  
ЧЛЕН СОВЕТА ДИРЕКТОРОВ

Institut Europeen des Affaire (Европейский институт бизнеса, Частное учебное заведение высшего технического образования, Франция, г. Париж) 1980-1985 гг., Centre de formation a l'Analyse Financiere (Центр обучения финансовому анализу, Франция, г. Париж) 1985-1987 гг.

**КОРБАШОВ ИЛЬЯ ЮРЬЕВИЧ**  
(1970 года рождения)  
ЧЛЕН СОВЕТА ДИРЕКТОРОВ

В 1993 году окончил Московский государственный университет имени М.В. Ломоносова и в 1998 году – Российскую Экономическую Академию имени Г.В. Плеханова; квалификация экономист, специальность: «Финансы и кредит».  
Женат. Имеет двоих детей.

**ДИЛЕНЯН  
АРТЕМ АЛЬБЕРТОВИЧ**  
(1956 года рождения)  
ЧЛЕН СОВЕТА ДИРЕКТОРОВ

В 1979 году окончил Московский авиационный институт им. Серго Орджоникидзе по специальности «Автоматизированные системы управления». А в 1989 г. – специальный факультет МАИ по переподготовке кадров по «Экономике, организации и управлению научными исследованиями, разработками и проектированием».  
Женат. Имеет одного ребенка.

### РЕВИЗИОННАЯ КОМИССИЯ БАНКА

**АВИЛКИН  
ИГОРЬ АЛЕКСЕЕВИЧ**

**МАТВЕЕВА  
ЖАННА СТАНИСЛАВОВНА**

**СТРИГАНИНА  
ОКСАНА СТЕПАНОВНА**

\* По состоянию на 30 июня 2015 года, то есть в соответствии с результатами Годового общего собрания акционеров АО АКБ «ЦентроКредит» по итогам 2014 года.





## ОРГАНЫ УПРАВЛЕНИЯ БАНКА

### **ПРЕДСЕДАТЕЛЬ ПРАВЛЕНИЯ**

(единоличный исполнительный орган)

**ЗИМИНА**

**ЛАРИСА ВАСИЛЬЕВНА**

Председатель Правления

### **ПРАВЛЕНИЕ БАНКА**

(коллегиальный исполнительный орган)

**ЗИМИНА**

**ЛАРИСА ВАСИЛЬЕВНА**

Председатель Правления

**ШЕРШУН**

**КИРИЛЛ ЕВГЕНЬЕВИЧ**

Первый Заместитель  
Председателя Правления

**СУХОЛЕТ**

**КИРИЛЛ ВИКТОРОВИЧ**

Первый Заместитель  
Председателя Правления

**КОРБАШОВ**

**ИЛЬЯ ЮРЬЕВИЧ**

Заместитель  
Председателя Правления

**КОСОЛОБОВ**

**ИГОРЬ ВАЛЕРЬЕВИЧ**

Заместитель  
Председателя Правления

**КОВАЛЕТОВ**

**ЭДУАРД ЮРЬЕВИЧ**

Заместитель  
Председателя Правления

**ПЕРЕПИЛИЦЫНА**

**НАТАЛЬЯ ВИКТОРОВНА**

Член Правления,  
Главный бухгалтер

**МАКАРОВ**

**АЛЕКСАНДР НИКОЛАЕВИЧ**

Член Правления,  
Начальник Управления  
казначейских операций

**МУЗЫКА**

**АНДРЕЙ ЧЕСЛАВОВИЧ**

Член Правления,  
Начальник Правового управления

**СЕМЕНОВ**

**АЛЕКСАНДР ЮРЬЕВИЧ**

Член Правления, Начальник  
Главного финансового управления

### **КРЕДИТНЫЙ КОМИТЕТ ПРИ ПРАВЛЕНИИ БАНКА**

**КОСОЛОБОВ И. В.**

Председатель Комитета

**КОВАЛЕТОВ Э. Ю.**

**КОРБАШОВ И. Ю.**

**КУДИМОВ А. Г.**

**МУЗЫКА А.Ч.**

**СУХОЛЕТ К. В.**

**ПЕРЕПИЛИЦЫНА Н. В.**

**ШЕВЧЕНКО О. И.**

### **КОМИТЕТ ПО УПРАВЛЕНИЮ АКТИВАМИ И ПАССИВАМИ ПРИ ПРАВЛЕНИИ БАНКА**

**ЗИМИНА Л. В.**

Председатель Комитета

**ПЕРЕПИЛИЦЫНА Н. В.**

**СЕМЕНОВ А. Ю.**

**МАКАРОВ А. Н.**

\* По состоянию на 30 июня 2015 года, то есть в соответствии с результатами Годового общего собрания акционеров АО АКБ «ЦентроКредит» по итогам 2014 года.

**КОМИТЕТ ПО ИНФОРМАЦИОННЫМ  
ТЕХНОЛОГИЯМ ПРИ ПРАВЛЕНИИ  
БАНКА**

**АВИЛКИН И. А.**  
Председатель Комитета

**СЕМЕНОВ А. Ю.**  
Заместитель Председателя Комитета

**ГРЕЧАНИК Н. В.  
БЕЛОУСОВА Н. В.  
ЗАГОРОДНИЙ А. А.**

**КЛИЕНТСКИЙ КОМИТЕТ ПРИ  
ПРАВЛЕНИИ БАНКА**

**СУХОЛЕТ К. В.**  
Председатель Комитета

**НОВИКОВ Л. В.**  
секретарь

**ЗАКИРОВ М. К.  
МАНДРЫКИН А. В.  
КАЗАК С. М.  
ФУРКИН Б. А.  
КОСОЛОБОВ И. В.  
ЗАГОРОДНИЙ А. А.  
КОВАЛЕТОВ Э. Ю**

**ПЕРВЫЕ ЗАМЕСТИТЕЛИ  
ПРЕДСЕДАТЕЛЯ ПРАВЛЕНИЯ**

**СУХОЛЕТ  
КИРИЛЛ ВИКТОРОВИЧ**  
Член Правления

**ШЕРШУН  
КИРИЛЛ ЕВГЕНЬЕВИЧ**  
Член Правления

**ЗАМЕСТИТЕЛИ ПРЕДСЕДАТЕЛЯ  
ПРАВЛЕНИЯ**

**КОРБАШОВ ИЛЬЯ ЮРЬЕВИЧ**  
Член Совета директоров

**КОСОЛОБОВ ИГОРЬ ВАЛЕРЬЕВИЧ**  
Член Правления

**КОВАЛЕТОВ ЭДУАРД ЮРЬЕВИЧ**  
Заместитель Председателя  
Правления

**ЗАКИРОВ МАРАТ КАСЫМОВИЧ**  
Заместитель Председателя  
Правления

**ГЛАВНЫЙ БУХГАЛТЕР**

**ПЕРЕПИЛИЦЫНА  
НАТАЛЬЯ ВИКТОРОВНА**

**ПРЕДСТАВИТЕЛЬСТВО  
АО АКБ «ЦЕНТРОКРЕДИТ»  
В ВЕЛИКОБРИТАНИИ (Г. ЛОНДОН)**

**ИСРАФИЛОФ ФАИГК**  
Глава Представительства



## **ИТОГИ 2014 ГОДА**

Итоги деятельности и обзор финансового состояния Банка в 2014 году



В прошедшем году Банк заработал рекордную за всю историю своей деятельности чистую прибыль по РСБУ.



Чистая прибыль по РСБУ за 2014г. составила 7 756 млн. руб. по сравнению с 2 593 млн. руб. за 2013г. и позволила сохранить стабильный уровень капитала. По данным отчетности на 01.01.2015 собственный капитал АО АКБ «ЦентроКредит» составил 21 867 млн. руб.



В 2014 году Банк сохранял высокую достаточность капитала как по стандартам международного, так и российского учета. Уровень достаточности капитала по МСФО:

	2013 год	2014 год
АО АКБ «ЦентроКредит»	42,16%	33,12%
Нормативные значения	8%	8%

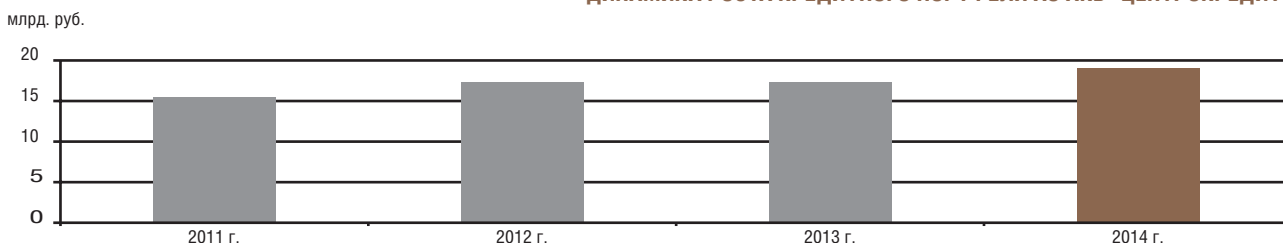
В 2015 году Standart & Poor's подтвердило кредитные рейтинги Банка – долгосрочный и краткосрочный рейтинги «В/В» и рейтинг по национальной шкале «ruBBB+».

Важный элемент стратегии банка «ЦентроКредит» – поддержание высокого уровня ликвидности. Значения показателей мгновенной и текущей ликвидности Банка Н2 и Н3 намного превышают установленные нормативные значения.

	Нормативное значение	Фактическое значение	
		На отчетную дату	На предыдущую отчетную дату
Норматив мгновенной ликвидности (Н2)	15,0	208,7	77,8
Норматив текущей ликвидности (Н3)	50,0	116,4	123,2

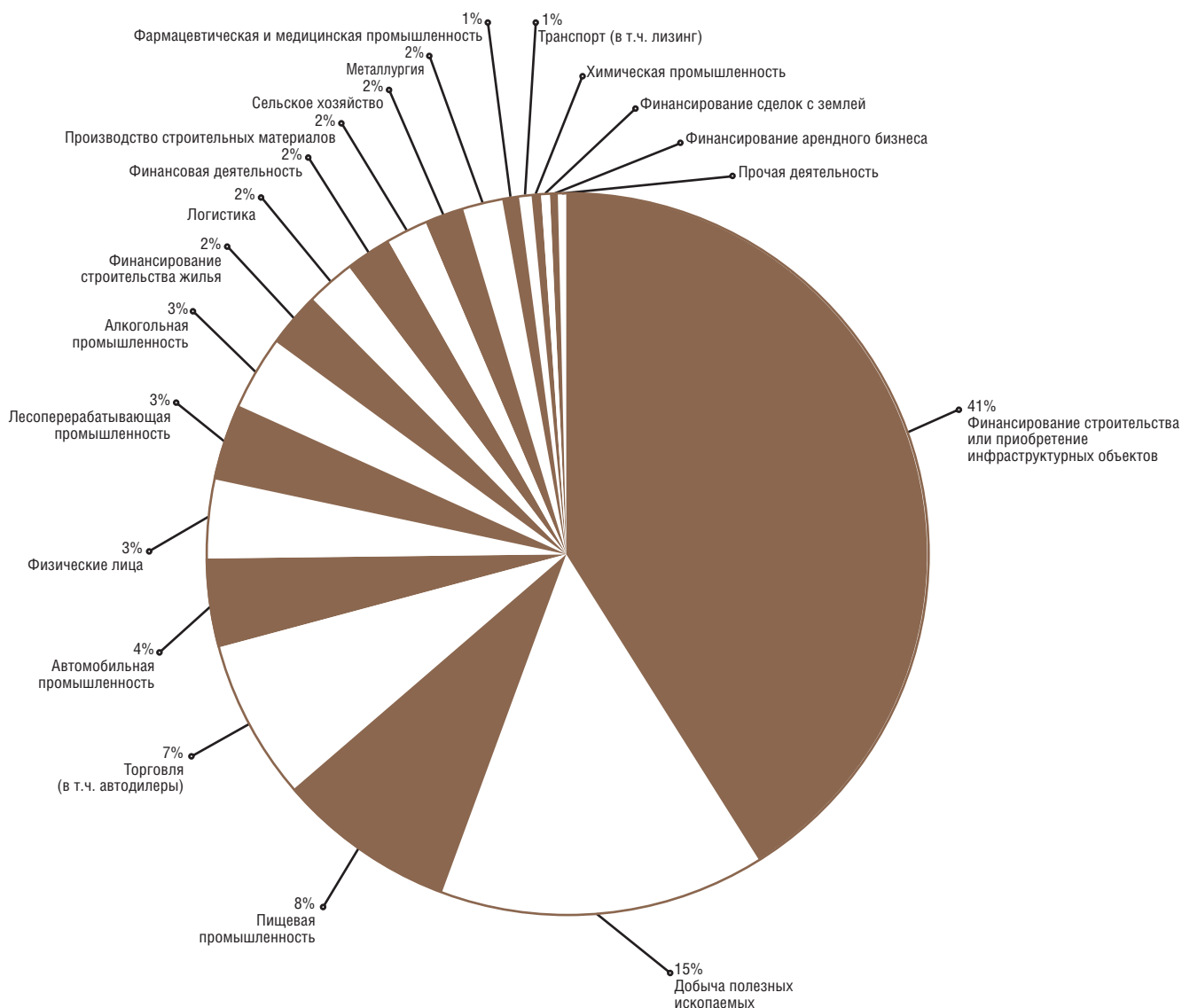
Объем кредитного портфеля в 2014 году – 19 041 млн. руб. По сравнению с 17 438 млн. руб. прошлого года, прирост составил 9,19%. Сдержанный рост кредитного портфеля обусловлен очень избирательным подходом к кредитованию и адекватным подходом к принятию кредитных рисков.

**ДИНАМИКА РОСТА КРЕДИТНОГО ПОРТФЕЛЯ АО АКБ «ЦЕНТРОКРЕДИТ»**



Большую долю в кредитном портфеле составляли кредиты юридическим лицам – 93,40%, что составляет 17 785 млн. руб., на кредиты физическим лицам приходилось 6,60% кредитного портфеля.

Структура кредитного портфеля имеет весьма диверсифицированную структуру по отраслям деятельности заемщиков:

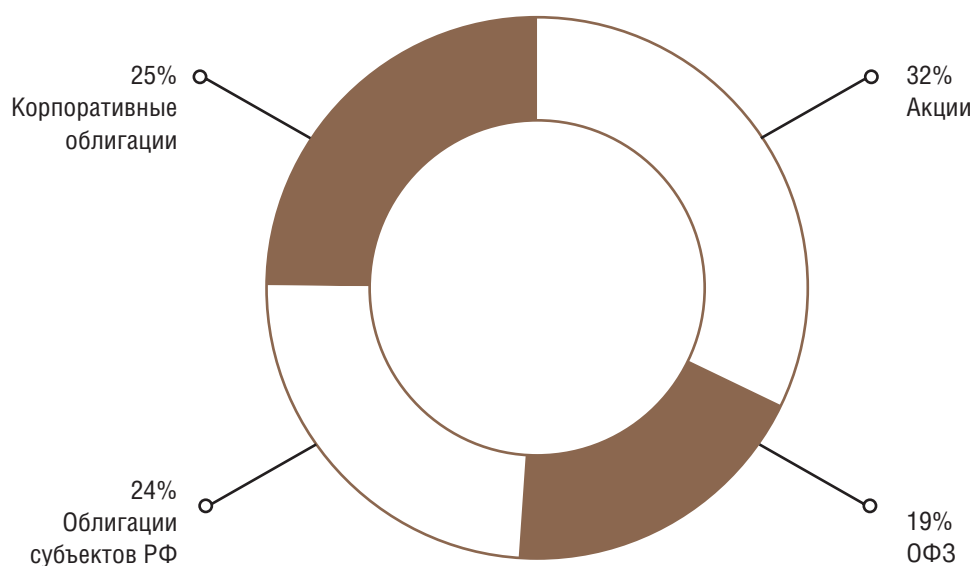




Портфель ценных бумаг уменьшился на 28,56% по сравнению с концом 2013 года и составил 31 млрд. руб. По состоянию на 31 декабря 2014 года доля ценных бумаг в активах банка составила 23,30% (на 31 декабря 2013 – 48,17%).

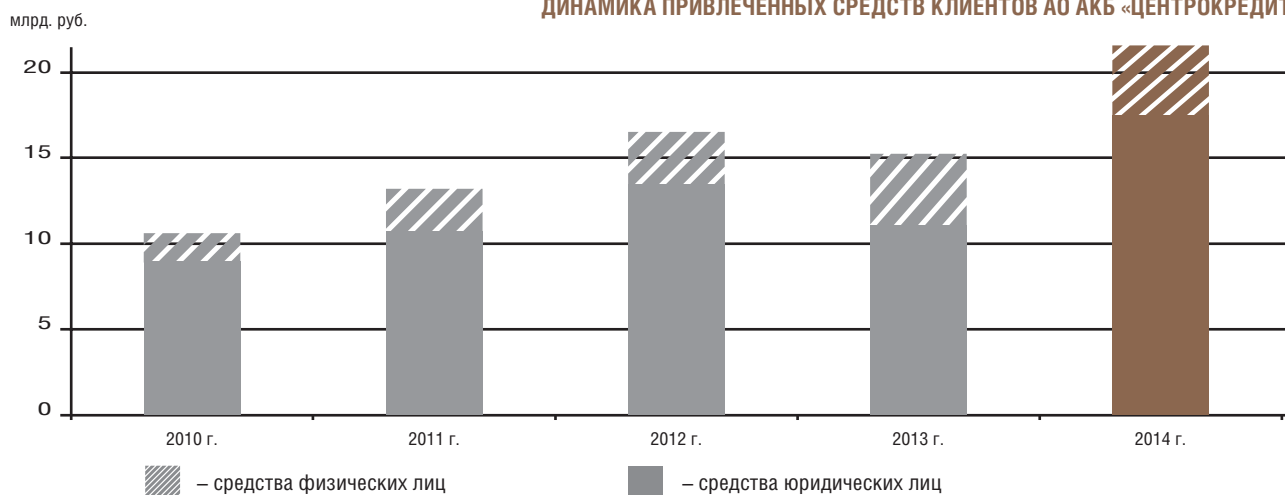
В 2014г. портфель включал облигации российских государственных, корпоративных и муниципальных эмитентов и имел следующую структуру: основа портфеля ценных бумаг (68%) составляли облигации, среди которых большую часть (25% всего портфеля) составляли корпоративные ценные бумаги, 24% портфеля – облигации различных субъектов Российской Федерации – в основном правительства г. Москвы и 19% – облигации Федерального займа.

СТРУКТУРА ВЛОЖЕНИЙ В ЦЕННЫЕ БУМАГИ НА 01.01.2015

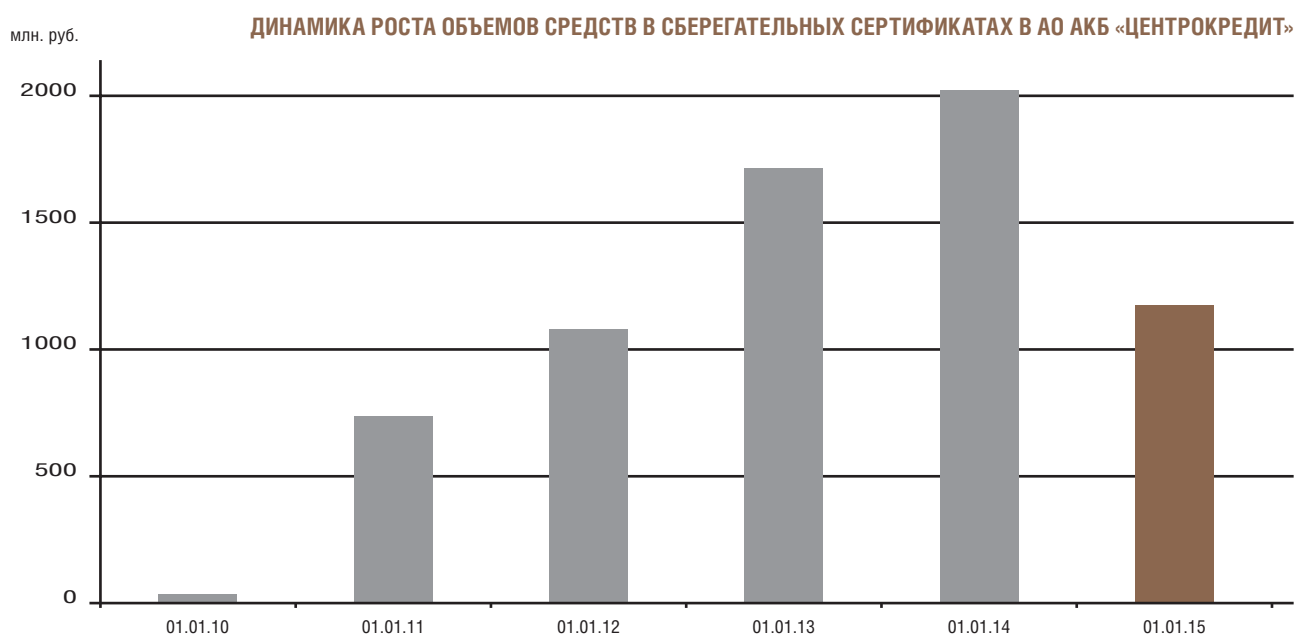


По итогам 2014 года объем средств на счетах клиентов увеличился по сравнению с данными на конец 2013 года и составил 23 млрд. руб. При этом, средства физических лиц продемонстрировали прирост на 29,36%, с 3 686 млн. руб. до 4 768 млн. руб., а средства юридических лиц – на 65,43%, с 11 093 млн. руб. до 18 351 млн. руб. Большую долю в привлеченных средствах составляли средства юридических лиц – 79,38%, на средства физических лиц приходилось 20,62% привлеченных средств.

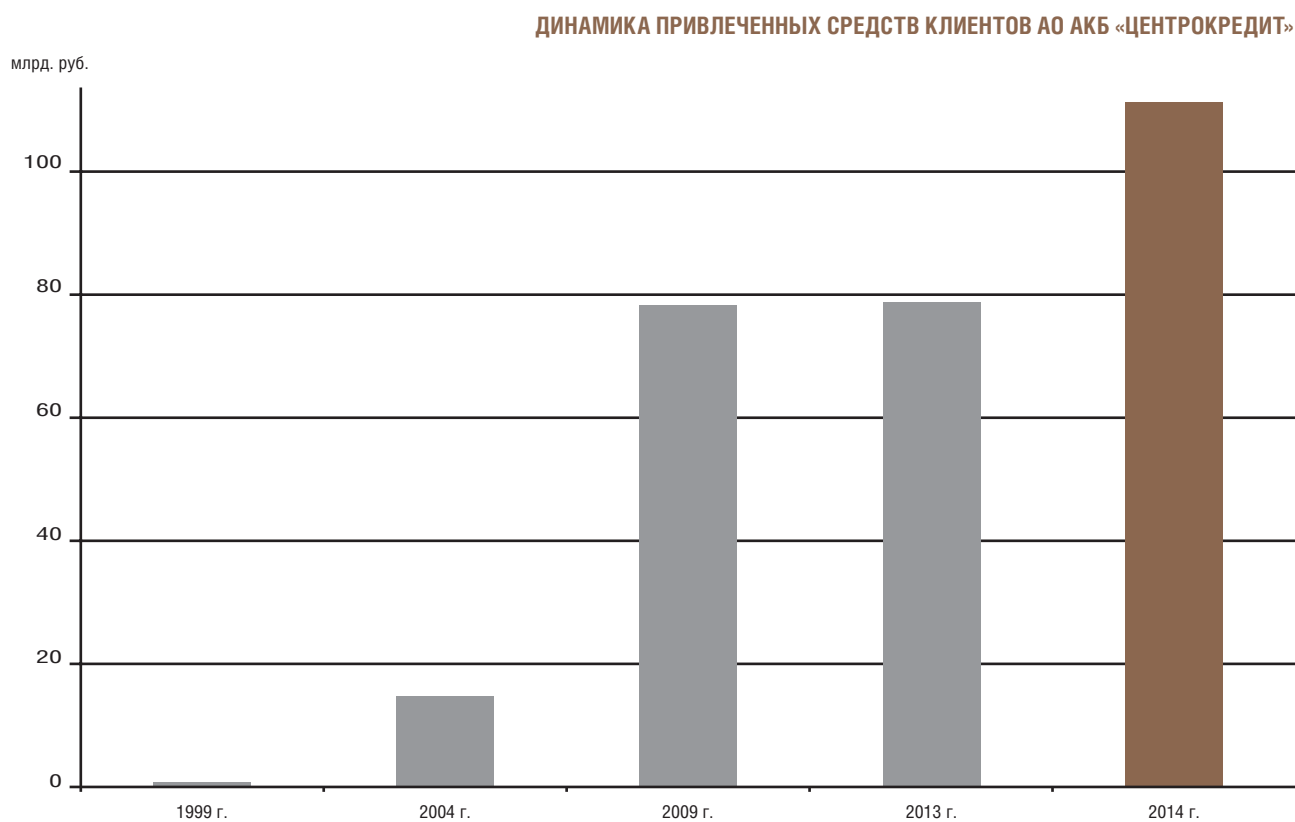
ДИНАМИКА ПРИВЛЕЧЕННЫХ СРЕДСТВ КЛИЕНТОВ АО АКБ «ЦЕНТРОКРЕДИТ»



На конец года объем выпущенных сберегательных сертификатов составил 1 181 млн. руб.



Активы банка по состоянию на 31 декабря 2014 года составили 111 429 млн. руб. увеличившись на 41,07% по сравнению с данными на конец 2013 года.







## **ФИНАНСОВАЯ ОТЧЕТНОСТЬ**

Публикуемая финансовая отчетность за 2014 г. (РСБУ)  
Сокращенная финансовая отчетность за 2014 г. (МСФО)



## АУДИТОРСКОЕ ЗАКЛЮЧЕНИЕ

### О ГОДОВОЙ БУХГАЛТЕРСКОЙ ОТЧЕТНОСТИ

Акционерного коммерческого банка «ЦентроКредит» (акционерное общество)

#### 1. АДРЕСАТ

АКЦИОНЕРЫ Акционерного коммерческого банка «ЦентроКредит» (акционерное общество) и ИНЫЕ лица.

#### 2. СВЕДЕНИЯ ОБ АУДИРУЕМОМ ЛИЦЕ

Наименование организации:

Акционерный коммерческий банк «ЦентроКредит» (акционерное общество)

Место нахождения:

119017, г. Москва, ул. Пятницкая, д. 31/2, стр. 1

Основной государственный регистрационный номер:

№ 1027739198387 от 16.09.2002г.

Регистрация Банком России:

№ 121 от 23.06.1989г.

#### ЛИЦЕНЗИИ НА ОСУЩЕСТВЛЯЕМЫЕ ВИДЫ ДЕЯТЕЛЬНОСТИ:

Лицензии, выданные Банком России:

- Генеральная лицензия на осуществление банковских операций № 121 от 17.12.2014г.;
- Лицензия на привлечение во вклады и размещение драгоценных металлов № 121 от 17.12.2014г.

Лицензии профессионального участника рынка ценных бумаг:

- Лицензия профессионального участника рынка ценных бумаг № 177-06344-010000 на право осуществления дилерской деятельности, выдана ФКЦБ России 19.09.2003г.;
- Лицензия профессионального участника рынка ценных бумаг № 177-06333-100000 на право осуществления брокерской деятельности, выдана ФКЦБ России 19.09.2003г.;
- Лицензия профессионального участника рынка ценных бумаг № 177-06413-000100 на право осуществления депозитарной деятельности, выдана ФКЦБ России 26.09.2003г.;
- Лицензия профессионального участника рынка ценных бумаг № 177-06356-001000 на право осуществления деятельности по управлению ценными бумагами, выдана ФКЦБ России 19.09.2003г.

Прочие лицензии:

- Лицензия биржевого посредника № 470 на право совершения фьючерсных и опционных сделок в биржевой торговле на территории Российской Федерации, выдана Комиссией по товарным биржам Министерства РФ по анти-

монопольной политике и поддержке предпринимательства от 29.11.2001г.;

- Лицензия биржевого посредника № 707 на право совершения фьючерсных и опционных сделок в биржевой торговле на территории Российской Федерации, выдана Комиссией по товарным биржам Федеральной службы по финансовым рынкам от 25.03.2005г.;

- Лицензия биржевого посредника, совершающего товарные фьючерсные и опционные сделки в биржевой торговле № 1150, выдана ФСФР 25.03.2008г. без ограничения срока действия.

### 3. СВЕДЕНИЯ ОБ АУДИТОРЕ

Наименование аудиторской организации:

Общество с ограниченной ответственностью «Коллегия Налоговых Консультантов», ООО «КНК»

Место нахождения:

127540, г. Москва, Керамический проезд, д. 47, корп. 2, оф.189

Почтовый адрес:

107031, г. Москва, ул. Петровка, д. 19, стр. 6

Основной государственный регистрационный номер: 1025005242140

Членство в саморегулируемой организации аудиторов (СРО):

ООО «КНК» является членом Саморегулируемой организации аудиторов Некоммерческого партнерства «Аудиторская Ассоциация Содружество»

Номер в реестре аудиторов и аудиторских организаций СРО:

Основной регистрационный номер записи 10206018011

Руководитель аудиторской организации:

Генеральный директор аудиторской фирмы ООО «КНК» Золотухин Антон Русланович (квалификационный аттестат аудитора № 06-000002, выданный на основании решения НП ААС от 09.06.2011г., Протокол № 39 на неограниченный срок), имеющий право подписи на основании Устава, протокола № 22 Общего собрания участников от 10.10.2011г.

Мы провели аудит прилагаемой годовой бухгалтерской отчетности Акционерного коммерческого банка «ЦентроКредит» (акционерное общество), далее по тексту – Банк, состоящей из:

- Бухгалтерского баланса (публикуемая форма) на 1 января 2015 года;
- Отчета о финансовых результатах (публикуемая форма) за 2014 год;

Приложения к бухгалтерскому балансу и отчету о финансовых результатах:

- Отчета об уровне достаточности капитала для покрытия рисков, величине резервов на покрытие сомнительных ссуд и иных активов (публикуемая форма) по состоянию на 1 января 2015 года;
- Сведений об обязательных нормативах (публикуемая форма) по состоянию на 1 января 2015 года;
- Отчета о движении денежных средств (публикуемая форма) за 1 января 2015 года;
- Пояснительной информации к годовой отчетности.



#### 4. ОТВЕТСТВЕННОСТЬ АУДИРУЕМОГО ЛИЦА ЗА ГОДОВУЮ БУХГАЛТЕРСКУЮ ОТЧЕТНОСТЬ

Руководство Банка несет ответственность за составление и достоверность указанной годовой бухгалтерской отчетности в соответствии с российскими правилами составления годовой бухгалтерской отчетности и за систему внутреннего контроля, необходимую для составления годовой бухгалтерской отчетности, не содержащей существенных искажений вследствие недобросовестных действий или ошибок.

#### 5. ОТВЕТСТВЕННОСТЬ АУДИТОРА

Наша ответственность заключается в выражении мнения о достоверности годовой бухгалтерской отчетности на основе проведенного нами аудита. Мы проводили аудит в соответствии с федеральными стандартами аудиторской деятельности. Данные стандарты требуют соблюдения применимых этических норм, а также планирования и проведения аудита таким образом, чтобы получить достаточную уверенность в том, что годовая бухгалтерская отчетность не содержит существенных искажений.

Аудит включал проведение аудиторских процедур, направленных на получение аудиторских доказательств, подтверждающих числовые показатели в годовой бухгалтерской отчетности и раскрытие в ней информации. Выбор аудиторских процедур является предметом нашего суждения, которое основывается на оценке риска существенных искажений, допущенных вследствие недобросовестных действий или ошибок. В процессе оценки данного риска нами рассмотрена система внутреннего контроля, обеспечивающая составление и достоверность годовой бухгалтерской отчетности, с целью выбора соответствующих аудиторских процедур, но не с целью выражения мнения об эффективности системы внутреннего контроля.

Аудит также включал оценку надлежащего характера применяемой учетной политики и обоснованности оценочных показателей, полученных руководством Банка, а также оценку представления годовой бухгалтерской отчетности в целом.

Мы полагаем, что полученные в ходе аудита аудиторские доказательства дают достаточные основания для выражения мнения о достоверности годовой бухгалтерской отчетности.

Независимая аудиторская проверка годовой бухгалтерской отчетности аудируемого лица в целях выражения мнения о достоверности такой отчетности, составляемой в соответствии с требованиями Федерального закона «О бухгалтерском учете» и нормативными актами Банка России, регулируемыми правилами ведения бухгалтерского учета в кредитных организациях и порядок составления годовой бухгалтерской отчетности, согласно части 5 статьи 1 Федерального Закона «Об аудиторской деятельности» от 30.12.2008г. № 307-ФЗ не подменяет контроля достоверности годовой бухгалтерской отчетности, осуществляемого в соответствии с законодательством Российской Федерации уполномоченными государственными органами, а также не предполагает осуществления в ходе аудита анализа финансового положения аудируемого лица и финансового прогноза на будущее.

Согласно пункту 2 Правила (стандарта) аудиторской деятельности № 1, утвержденного Постановлением Правительства Российской Федерации от 23.09.2002г. № 696 несмотря на то, что наше мнение о достоверности годовой бухгалтерской отчетности может способствовать росту доверия к такой отчетности, пользователь не должен принимать данное мнение ни как выражение уверенности в непрерывности деятельности аудируемого лица в будущем, ни как подтверждение эффективности ведения дел руководством данного лица.

В соответствии с пунктом 7 Правила (стандарта) аудиторской деятельности № 11, утвержденного Постановлением Правительства Российской Федерации от 23.09.2002г. № 696 мы не можем предсказывать будущие события или условия, которые могут обусловить прекращение аудируемым лицом его непрерывной деятельности, поэтому отсутствие в аудиторском заключении каких-либо упоминаний о факторах неопределенности, касающихся непрерывности деятельности, не может рассматриваться как гарантия способности аудируемого лица продолжать свою деятельность непрерывно. Как предусмотрено пунктом 23 вышеуказанного стандарта отсутствие в аудиторском заключении указания на серьезное сомнение в применимости допущения непрерывности деятельности не может

и не должно трактоваться аудируемым лицом и заинтересованными пользователями как наше поручительство в том, что аудируемое лицо будет продолжать свою деятельность и исполнять свои обязательства в течение как минимум 12 месяцев, следующих за отчетным.

Несмотря на проведение специальных аудиторских процедур, предусмотренных требованиями Федерального стандарта аудиторской деятельности (ФСАД 5/2010) «Обязанности аудитора по рассмотрению недобросовестных действий в ходе аудита», утвержденного Приказом Министерства Финансов Российской Федерации от 17.08.2010г. № 90н, и позволяющих получить достаточную уверенность в том, что годовая бухгалтерская отчетность аудируемого лица в целом не содержит существенных искажений, возникших как в результате недобросовестных действий, так и в результате ошибок, мы не можем полностью исключить неизбежный риск того, что в ходе аудита какие-то существенные искажения годовой бухгалтерской отчетности не были обнаружены, как это определено пунктом 8 вышеуказанного стандарта.

Согласно пункту 4 Федерального стандарта аудиторской деятельности (ФСАД 6/2010) «Обязанности аудитора по рассмотрению соблюдения аудируемым лицом требований нормативных правовых актов в ходе аудита» утвержденного Приказом Министерства Финансов Российской Федерации от 17.08.2010г. № 90н, аудит не предполагает выявления всех случаев несоблюдения аудируемым лицом требований нормативных правовых актов.

## **6. МНЕНИЕ**

По нашему мнению, годовая бухгалтерская отчетность отражает достоверно во всех существенных отношениях финансовое положение Акционерного коммерческого банка «ЦентроКредит» (акционерное общество) по состоянию на 31 декабря 2014 года, финансовые результаты его деятельности и движение денежных средств за 2014 год в соответствии с российскими правилами составления бухгалтерской отчетности.

## **7. РЕЗУЛЬТАТЫ ПРОВЕРКИ В СООТВЕТСТВИИ С ТРЕБОВАНИЯМИ ФЕДЕРАЛЬНОГО ЗАКОНА ОТ 2 ДЕКАБРЯ 1990Г. № 395-1 «О БАНКАХ И БАНКОВСКОЙ ДЕЯТЕЛЬНОСТИ»**

Руководство Банка несет ответственность за выполнение Банком обязательных нормативов, установленных Банком России, а также за соответствие внутреннего контроля и организации систем управления рисками Банка требованиям, предъявляемым Банком России к таким системам.

В соответствии со статьей 42 Федерального закона от 2 декабря 1990 года № 395-1 «О банках и банковской деятельности» в ходе аудита годовой бухгалтерской отчетности Банка за 2014 год мы провели проверку: выполнения Банком по состоянию на 1 января 2015 года обязательных нормативов, установленных Банком России;

соответствия внутреннего контроля и организации систем управления рисками Банка требованиям, предъявляемым Банком России к таким системам.

Указанная проверка ограничивалась такими выбранными на основе нашего суждения процедурами, как запросы, анализ, изучение документов, сравнение утвержденных Банком требований, порядка и методик с требованиями, предъявляемыми Банком России, а также пересчет и сравнение числовых показателей и иной информации.

В результате проведенной нами проверки установлено следующее:

1) в части выполнения Банком обязательных нормативов, установленных Банком России: значения установленных Банком России обязательных нормативов Банка по состоянию на 1 января 2015 года находились в пределах лимитов, установленных Банком России.

Мы не проводили каких-либо процедур в отношении данных бухгалтерского учета Банка, кроме процедур, которые мы сочли необходимыми для целей выражения мнения о том, отражает ли годовая бухгалтерская отчет-



ность Банка достоверно во всех существенных отношениях его финансовое положение по состоянию на 1 января 2015 года, финансовые результаты его деятельности и движение денежных средств за 2014 год в соответствии с российскими правилами составления годовой бухгалтерской отчетности кредитными организациями;

2) в части соответствия внутреннего контроля и организации систем управления рисками Банка требованиям, предъявляемым Банком России к таким системам:

а) в соответствии с требованиями и рекомендациями Банка России по состоянию на 31 декабря 2014 года служба внутреннего аудита Банка подчинена и подотчетна Совету директоров Банка, подразделения управления рисками Банка не были подчинены и не были подотчетны подразделениям, принимающим соответствующие риски;

б) действующие по состоянию на 31 декабря 2014 года внутренние документы Банка, устанавливающие методики выявления и управления значимыми для Банка кредитными, операционными, рыночными, процентными, правовыми рисками, рисками потери ликвидности и рисками потери деловой репутации, осуществления стресс-тестирования утверждены уполномоченными органами управления Банка в соответствии с требованиями и рекомендациями Банка России;

в) наличие в Банке по состоянию на 31 декабря 2014 года системы отчетности по значимым для Банка кредитным, операционным, рыночным, процентным, правовым рискам, рискам потери ликвидности и рискам потери деловой репутации, а также собственным средствам (капиталу) Банка;

г) периодичность и последовательность отчетов, подготовленных подразделениями управления рисками Банка и службой внутреннего аудита Банка в течение 2014 года по вопросам управления кредитными, операционными, рыночными, процентными, правовыми рисками, рисками потери ликвидности и рисками потери деловой репутации Банка, соответствовали внутренним документам Банка; указанные отчеты включали результаты наблюдения подразделениями управления рисками Банка и службой внутреннего аудита Банка в отношении оценки эффективности соответствующих методик Банка, а также рекомендации по их совершенствованию;

д) по состоянию на 31 декабря 2014 года к полномочиям Совета директоров Банка и его исполнительных органов управления относится контроль соблюдения Банком установленных внутренними документами Банка предельных значений рисков и достаточности собственных средств (капитала). С целью осуществления контроля эффективности применяемых в Банке процедур управления рисками и последовательности их применения в течение 2014 года Совет директоров Банка и его исполнительные органы управления на периодической основе обсуждали отчеты, подготовленные подразделениями управления рисками Банка и службой внутреннего аудита, рассматривали предлагаемые меры по устранению недостатков.

Процедуры в отношении внутреннего контроля и организации систем управления рисками Банка проведены нами исключительно для целей проверки соответствия внутреннего контроля и организации систем управления рисками Банка требованиям, предъявляемым Банком России к таким системам.

## 8. ВАЖНЫЕ ОБСТОЯТЕЛЬСТВА

Не изменяя мнения о достоверности годовой бухгалтерской отчетности, обращаем внимание на то, что годовая бухгалтерская отчетность за 2014 год составлена руководством Банка исходя из допущения непрерывности деятельности, в соответствии с которым, предполагается, что Банк будет продолжать осуществлять свою финансово-хозяйственную деятельность в течение двенадцати месяцев года, следующего за отчетным, и не имеет потребности в ликвидации, прекращении финансово-хозяйственной деятельности и сможет выполнять обязательства и реализовывать активы в ходе своей обычной деятельности. Обращаем внимание на сведения, раскрытые в Пояснительной информации к годовой отчетности о том, что экономика Российской Федерации в 2014 году вошла в стадию рецессии, которая приводит к спаду деловой активности и снижению уровня жизни на фоне ускорившейся инфляции, снижения курса национальной валюты и падения цен на нефть. Сохранение санкций в отношении России создает условия закрытости внешних рынков капитала для большинства российских компаний и банков. Мы не исключаем того, что указанные обстоятельства будут продолжать оказывать влияние на банков-

скую систему и деятельность Банка в будущем. Данное влияние в настоящее время не может быть определено. Не изменяя мнения о достоверности годовой бухгалтерской отчетности, обращаем внимание на сведения, раскрытые Банком в Пояснительной информации к годовой бухгалтерской отчетности относительно того, что в связи с внесением изменений в Положение Банка России № 2332-У от 12.11.2009г. «О перечне, формах и порядке составления и представления форм отчетности кредитных организаций в Центральный Банк Российской Федерации», отчетность по форме 0409808 «Отчет об уровне достаточности капитала для покрытия рисков, величине резервов на возможные потери по ссудам и иным активам (публикуемая форма)» на 01 января 2015 года составлена в соответствии с алгоритмом составления формы 0409123 «Расчет собственных средств (капитала) («Базель III») с учетом СПОД операций. Отчетность по форме 0409808 по состоянию на 01 января 2014г., представленная в составе Годовой бухгалтерской отчетности за 2013г. составлялась в соответствии с алгоритмом составления формы 0409134 «Расчет собственных средств (капитала) с учетом СПОД операций».

Руководитель аудиторской фирмы ООО «КНК»

Генеральный директор

Золотухин Антон Русланович

(квалификационный аттестат аудитора № 06-000002,  
выданный на основании решения НП ААС от 09.06.2011г.,  
Протокол № 39 на неограниченный срок)

«28» мая 2015г.



ГОДОВОЙ  
ОТЧЕТ

2014

**ФИНАНСОВАЯ ОТЧЕТНОСТЬ****БУХГАЛТЕРСКИЙ БАЛАНС**(публикуемая форма)  
на 01 января 2015 года

Акционерный коммерческий банк «ЦентроКредит» (акционерное общество) АО АКБ «ЦентроКредит»

Регистрационный номер 121, БИК 044525514, ОГРН 1027739198387, ОКПО 09806868, ОКАТО 45286560000

Почтовый адрес: 119017, г. Москва, улица Пятницкая, дом 31/2, строение 1

Код формы по ОКУД 0409806

Квартальная (Годовая)

тыс. руб.

Номер строки	Наименование статьи	Данные на отчетную дату	Данные на соответствующую отчетную дату прошлого года
1	2	3	4
<b>I. АКТИВЫ</b>			
1	Денежные средства	2 625 633	409 903
2	Средства кредитных организаций в Центральном банке Российской Федерации	2 445 654	758 049
2.1	Обязательные резервы	322 996	211 879
3	Средства в кредитных организациях	22 374 795	4 202 864
4	Финансовые активы, оцениваемые по справедливой стоимости через прибыль или убыток	46 136 815	24 899 859
5	Чистая ссудная задолженность	26 652 637	23 302 826
6	Чистые вложения в ценные бумаги и другие финансовые активы, имеющиеся в наличии для продажи	10 558 089	24 965 069
6.1	Инвестиции в дочерние и зависимые организации	0	0
7	Чистые вложения в ценные бумаги, удерживаемые до погашения	0	0
8	Требование по текущему налогу на прибыль	0	0
9	Отложенный налоговый актив	0	0
10	Основные средства, нематериальные активы и материальные запасы	326 946	324 820
11	Прочие активы	308 122	127 521
12	Всего активов	111 428 691	78 990 911
<b>II. ПАССИВЫ</b>			
13	Кредиты, депозиты и прочие средства Центрального банка Российской Федерации	38 349 148	31 610 416
14	Средства кредитных организаций	262 935	2 008 036
15	Средства клиентов, не являющихся кредитными организациями	18 992 295	12 519 209
15.1	Вклады (средства) физических лиц и индивидуальных предпринимателей	3 502 839	1 608 270
16	Финансовые обязательства, оцениваемые по справедливой стоимости через прибыль или убыток	26 364 667	5 887 887
17	Выпущенные долговые обязательства	4 134 755	4 837 893
18	Обязательство по текущему налогу на прибыль	18 640	27 073
19	Отложенное налоговое обязательство	0	0
20	Прочие обязательства	284 283	296 283
21	Резервы на возможные потери по условным обязательствам кредитного характера, прочим возможным потерям и операциям с резидентами офшорных зон	667 843	848 149
22	Всего обязательств	89 074 566	58 034 946

тыс. руб.

Номер строки	Наименование статьи	Данные на отчетную дату	Данные на соответствующую отчетную дату прошлого года
1	2	3	4
<b>III. ИСТОЧНИКИ СОБСТВЕННЫХ СРЕДСТВ</b>			
23	Средства акционеров (участников)	6 695 905	6 695 905
24	Собственные акции (доли), выкупленные у акционеров (участников)	0	0
25	Эмиссионный доход	0	0
26	Резервный фонд	1 004 386	1 004 386
27	Переоценка по справедливой стоимости ценных бумаг, имеющихся в наличии для продажи, уменьшенная на отложенное налоговое обязательство (увеличенная на отложенный налоговый актив)	-2 512 999	3 135 180
28	Переоценка основных средств, уменьшенная на отложенное налоговое обязательство	0	0
29	Нераспределенная прибыль (непокрытые убытки) прошлых лет	9 411 072	8 445 933
30	Неиспользованная прибыль (убыток) за отчетный период	7 755 761	1 674 561
31	Всего источников собственных средств	22 354 125	20 955 965
<b>IV. ВНЕБАЛАНСОВЫЕ ОБЯЗАТЕЛЬСТВА</b>			
32	Безотзывные обязательства кредитной организации	52 844 929	20 381 333
33	Выданные кредитной организацией гарантии и поручительства	4 081 102	3 855 636
34	Условные обязательства некредитного характера	0	0

Председатель Правления

Главный бухгалтер – начальник Управления бухгалтерского учета и отчетности



Зими́на Лариса Васи́льевна



Перепи́лицына Ната́лья Васи́льевна

ГОДОВОЙ  
ОТЧЕТ

2015

## ОТЧЕТ О ФИНАНСОВЫХ РЕЗУЛЬТАТАХ

(публикуемая форма)  
за 2014 годКод формы по ОКУД 0409807  
Квартальная (Годовая)

тыс. руб.

Номер строки	Наименование статьи	Данные за отчетный период	Данные за соответствующий период прошлого года
1	2	3	4
1	Процентные доходы, всего, в том числе:	6 402 367	6 374 659
1.1	от размещения средств в кредитных организациях	168 858	25 738
1.2	от ссуд, предоставленных клиентам, не являющимся кредитными организациями	3 172 015	2 822 251
1.3	от оказания услуг по финансовой аренде (лизингу)	55 028	117 180
1.4	от вложений в ценные бумаги	3 006 466	3 409 490
2	Процентные расходы, всего, в том числе:	3 308 618	2 788 135
2.1	по привлеченным средствам кредитных организаций	2 686 328	2 040 692
2.2	по привлеченным средствам клиентов, не являющихся кредитными организациями	281 438	380 436
2.3	по выпущенным долговым обязательствам	340 852	367 007
3	Чистые процентные доходы (отрицательная процентная маржа)	3 093 749	3 586 524
4	Изменение резерва на возможные потери по ссудам, ссудной и приравненной к ней задолженности, средствам, размещенным на корреспондентских счетах, а также начисленным процентным доходам, всего, в том числе:	-11 142 551	-1 229 051
4.1	изменение резерва на возможные потери по начисленным процентным доходам	-8 151	-45 423
5	Чистые процентные доходы (отрицательная процентная маржа) после создания резерва на возможные потери	-8 048 802	2 357 473
6	Чистые доходы от операций с финансовыми активами, оцениваемыми по справедливой стоимости через прибыль или убыток	8 531 848	-111 777
7	Чистые доходы от операций с ценными бумагами, имеющимися в наличии для продажи	953 009	88 294
8	Чистые доходы от операций с ценными бумагами, удерживаемыми до погашения	0	0
9	Чистые доходы от операций с иностранной валютой	836 898	94 717
10	Чистые доходы от переоценки иностранной валюты	5 791 414	-139 575
11	Доходы от участия в капитале других юридических лиц	657 312	1 727 040
12	Комиссионные доходы	295 876	327 818
13	Комиссионные расходы	49 792	35 562
14	Изменение резерва на возможные потери по ценным бумагам, имеющимся в наличии для продажи	0	0
15	Изменение резерва на возможные потери по ценным бумагам, удерживаемым до погашения	0	0
16	Изменение резерва по прочим потерям	190 471	-537 250
17	Прочие операционные доходы	1 126 146	395 063
18	Чистые доходы (расходы)	10 284 380	4 166 241
19	Операционные расходы	2 185 549	1 060 111
20	Прибыль (убыток) до налогообложения	8 098 831	3 106 130
21	Возмещение (расход) по налогам	343 070	512 685
22	Прибыль (убыток) после налогообложения	7 755 761	2 593 445
23	Выплаты из прибыли после налогообложения, всего, в том числе:	0	918 884
23.1	распределение между акционерами (участниками) в виде дивидендов	0	918 884
23.2	отчисления на формирование и пополнение резервного фонда	0	0
24	Неиспользованная прибыль (убыток) за отчетный период	7 755 761	1 674 561

Председатель Правления

Главный бухгалтер – начальник Управления бухгалтерского учета и отчетности

Зими́на Лариса Васи́льевна

ПЕРЕПИЛИЦЫНА Наталья Викторовна

**ОТЧЕТ ОБ УРОВНЕ ДОСТАТОЧНОСТИ КАПИТАЛА ДЛЯ ПОКРЫТИЯ РИСКОВ,  
ВЕЛИЧИНЕ РЕЗЕРВОВ НА ПОКРЫТИЕ СОМНИТЕЛЬНЫХ ССУД И ИНЫХ АКТИВОВ**

(публикуемая форма)

на 01 января 2015 года

Код формы по ОКУД 0409808

Квартальная (Годовая)

**РАЗДЕЛ 1. ИНФОРМАЦИЯ ОБ УРОВНЕ ДОСТАТОЧНОСТИ КАПИТАЛА**

Номер строки	Наименование показателя	Данные на начало отчетного года	Прирост (+)/снижение (-) за отчетный период	Данные на отчетную дату
1	2	3	4	5
1	Собственные средства (капитал) (тыс. руб.), итого,	21 215 948	651 223	21 867 171
	в том числе:			
1.1	Источники базового капитала:	16 145 321	964 295	17 109 616
1.1.1	Уставный капитал, всего, в том числе, сформированный:	6 695 904	0	6 695 904
1.1.1.1	обыкновенными акциями (долями)	6 695 900	0	6 695 900
1.1.1.2	привилегированными акциями	4	0	4
1.1.2	Эмиссионный доход	0	0	0
1.1.3	Резервный фонд	1 004 386	0	1 004 386
1.1.4	Нераспределенная прибыль:	8 445 031	964 295	9 409 326
1.1.4.1	прошлых лет	8 445 031	964 295	9 409 326
1.1.4.2	отчетного года	0	0	0
1.2	Показатели, уменьшающие источники базового капитала:	780 267	-674 439	105 828
1.2.1	Нематериальные активы	1 600	174	1 774
1.2.2	Отложенные налоговые активы	0	0	0
1.2.3	Собственные акции (доли), выкупленные у акционеров (участников)	0	0	0
1.2.4	Убытки:	0	0	0
1.2.4.1	прошлых лет	0	0	0
1.2.4.2	отчетного года	0	0	0
1.2.5	Инвестиции в капитал финансовых организаций:	767 871	-767 871	0
1.2.5.1	несущественные	767 871	-767 871	0
1.2.5.2	существенные	0	0	0
1.2.5.3	совокупная сумма существенных вложений и совокупная сумма отложенных налоговых активов	0	0	0
1.2.6	Отрицательная величина добавочного капитала	10 796	93 258	104 054
1.2.7	Обязательства по приобретению источников базового капитала	0	0	0
1.2.8	Средства, поступившие в оплату акций (долей), включаемые в состав базового капитала	0	0	0
1.3	Базовый капитал	15 365 054	1 638 734	17 003 788
1.4	Источники добавочного капитала:			
1.4.1	Уставный капитал, сформированный привилегированными акциями, всего, в том числе:	0	0	0
1.4.1.1	выпущенные в соответствии с Федеральным законом от 18 июля 2009 года N 181-ФЗ «Об использовании государственных ценных бумаг Российской Федерации для повышения капитализации банков» <1>	0	0	0

**ОТЧЕТ ОБ УРОВНЕ ДОСТАТОЧНОСТИ КАПИТАЛА ДЛЯ ПОКРЫТИЯ РИСКОВ,  
ВЕЛИЧИНЕ РЕЗЕРВОВ НА ПОКРЫТИЕ СОМНИТЕЛЬНЫХ ССУД И ИНЫХ АКТИВОВ**

(публикуемая форма)

на 01 января 2015 года

Код формы по ОКУД 0409808

Квартальная (Годовая)

**РАЗДЕЛ 1. ИНФОРМАЦИЯ ОБ УРОВНЕ ДОСТАТОЧНОСТИ КАПИТАЛА (ПРОДОЛЖЕНИЕ)**

Номер строки	Наименование показателя	Данные на начало отчетного года	Прирост (+)/снижение (-) за отчетный период	Данные на отчетную дату
1	2	3	4	5
1.4.2	Эмиссионный доход	0	0	0
1.4.3	Субординированный заем с дополнительными условиями	0	0	0
1.4.4	Субординированный кредит (депозит, заем, облигационный заем) без ограничения срока привлечения	0	0	0
1.5	Показатели, уменьшающие источники добавочного капитала	10 796	93 258	104 054
1.5.1	Вложения в собственные привилегированные акции	0	0	0
1.5.2	Инвестиции в капитал финансовых организаций:	0	0	0
1.5.2.1	несущественные	0	0	0
1.5.2.2	существенные	0	0	0
1.5.3	Субординированный кредит (депозит, заем, облигационный заем), предоставленный финансовым организациям	0	0	0
1.5.3.1	несущественный	0	0	0
1.5.3.2	существенный	0	0	0
1.5.4	Отрицательная величина дополнительного капитала	0	0	0
1.5.5	Обязательства по приобретению источников добавочного капитала	0	0	0
1.5.6	Средства, поступившие в оплату акций (долей), включаемые в состав добавочного капитала	0	0	0
1.6	Добавочный капитал	0	0	0
1.7	Основной капитал	15 365 054	1 638 734	17 003 788
1.8	Источники дополнительного капитала:	5 958 179	-920 121	5 038 058
1.8.1	Уставный капитал, сформированный привилегированными акциями, всего, в том числе:	0	0	0
1.8.1.1	после 1 марта 2013 года	0	0	0
1.8.2	Уставный капитал, сформированный за счет капитализации прироста стоимости имущества	0	0	0
1.8.3	Прибыль:	4 505 149	532 909	5 038 058
1.8.3.1	текущего года	4 505 149	532 909	5 038 058
1.8.3.2	прошлых лет	0	0	0
1.8.4	Субординированный кредит (депозит, заем, облигационный заем), всего, в том числе:	1 453 030	-1 453 030	0
1.8.4.1	привлеченный (размещенный) до 1 марта 2013 года	1 453 030	-1 453 030	0
1.8.4.2	предоставленный в соответствии с Федеральными законами от 13 октября 2008 года N 173-ФЗ «О дополнительных мерах по поддержке финансовой системы Российской Федерации» <2> и от 27 октября 2008 года N 175-ФЗ «О дополнительных мерах для укрепления стабильности банковской системы в период до 31 декабря 2014 года» <3>	0	0	0
1.8.5	Прирост стоимости имущества	0	0	0
1.9	Показатели, уменьшающие источники дополнительного капитала:	0	0	0
1.9.1	Вложения в собственные привилегированные акции	0	0	0
1.9.2	Инвестиции в капитал финансовых организаций:	0	0	0

## ОТЧЕТ ОБ УРОВНЕ ДОСТАТОЧНОСТИ КАПИТАЛА ДЛЯ ПОКРЫТИЯ РИСКОВ, ВЕЛИЧИНЕ РЕЗЕРВОВ НА ПОКРЫТИЕ СОМНИТЕЛЬНЫХ ССУД И ИНЫХ АКТИВОВ

(публикуемая форма)

на 01 января 2015 года

Код формы по ОКУД 0409808

Квартальная (Годовая)

### РАЗДЕЛ 1. ИНФОРМАЦИЯ ОБ УРОВНЕ ДОСТАТОЧНОСТИ КАПИТАЛА (ПРОДОЛЖЕНИЕ)

Номер строки	Наименование показателя	Данные на начало отчетного года	Прирост (+)/снижение (-) за отчетный период	Данные на отчетную дату
1	2	3	4	5
1.9.2.1	несущественные	0	0	0
1.9.2.2	существенные	0	0	0
1.9.3	Субординированный кредит (депозит, заем, облигационный заем), предоставленный финансовым организациям	0	0	0
1.9.3.1	несущественный	0	0	0
1.9.3.2	существенный	0	0	0
1.9.4	Обязательства по приобретению источников дополнительного капитала	0	0	0
1.9.5	Средства, поступившие в оплату акций (долей), включаемые в состав дополнительного капитала	0	0	0
1.10	Показатели, уменьшающие сумму основного и дополнительного капитала:	107 285	67 390	174 675
1.10.1	Просроченная дебиторская задолженность длительностью свыше 30 календарных дней	0	0	0
1.10.2	Субординированные кредиты, стоимость которых не превышает 1 процента от величины уставного капитала кредитной организации-заемщика	0	0	0
1.10.3	Превышение совокупной суммы кредитов, банковских гарантий и поручительств, предоставленных своим участникам (акционерам) и инсайдерам, над ее максимальным размером в соответствии федеральными законами и нормативными актами Банка России	0	0	0
1.10.4	Превышение вложений в строительство, изготовление и приобретение основных средств над суммой источников основного и дополнительного капитала	0	0	0
1.10.5	Превышение действительной стоимости доли вышедшего участника общества с ограниченной ответственностью над стоимостью, по которой доля была реализована другому участнику общества с ограниченной ответственностью	0	0	0
1.11	Дополнительный капитал	5 850 894	-987 511	4 863 383
2	Активы, взвешенные по уровню риска (тыс. руб.):	X	X	X
2.1	Необходимые для определения достаточности базового капитала	89 985 583	20 778 204	110 763 787
2.2	Необходимые для определения достаточности основного капитала	89 979 169	20 784 618	110 763 787
3	Достаточность капитала (процент):	X	X	X
3.1	Достаточность базового капитала	17,0	X	15,4
3.2	Достаточность основного капитала	17,0	X	15,4
3.3	Достаточность собственных средств (капитала)	23,5	X	19,7

<1> Федеральный закон от 18 июля 2009 года N 181-ФЗ «Об использовании государственных ценных бумаг Российской Федерации для повышения капитализации банков» (Собрание законодательства Российской Федерации, 2009, N 29, ст. 3618; 2012, N 31, ст. 4334; N 52, ст. 6961).

<2> Федеральный закон от 13 октября 2008 года N 173-ФЗ «О дополнительных мерах по поддержке финансовой системы Российской Федерации» (Собрание законодательства Российской Федерации, 2008, N 42, ст. 4698; 2009, N 29, ст. 3605; N 48, ст. 5729; N 52, ст. 6437; 2010, N 8, ст. 776; N21, ст. 2539; N 31, ст. 4175).

<3> Федеральный закон от 27 октября 2008 года N 175-ФЗ «О дополнительных мерах для укрепления стабильности банковской системы в период до 31 декабря 2014 года» (Собрание законодательства Российской Федерации, 2008, N 44, ст. 4981; 2009, N 29, ст. 3630; 2011, N 49, ст. 7059; 2013, N 19, ст. 2308).

**ОТЧЕТ ОБ УРОВНЕ ДОСТАТОЧНОСТИ КАПИТАЛА ДЛЯ ПОКРЫТИЯ РИСКОВ,  
ВЕЛИЧИНЕ РЕЗЕРВОВ НА ПОКРЫТИЕ СОМНИТЕЛЬНЫХ ССУД И ИНЫХ АКТИВОВ**

(публикуемая форма)

на 01 января 2015 года

Код формы по ОКУД 0409808

Квартальная (Годовая)

Номер строки	Наименование показателя
1	2
1	Кредитный риск по активам, отраженным на балансовых счетах
1.1	Активы с коэффициентом риска <1> 0 процентов, всего, из них:
1.1.1	денежные средства и обязательные резервы, депонированные в Банке России
1.1.2	кредитные требования и другие требования, обеспеченные гарантиями Российской Федерации, Минфина России и Банка России и залогом государственных долговых ценных бумаг Российской Федерации, Минфина России и Банка России
1.1.3	кредитные требования и другие требования к центральным банкам или правительствам стран, имеющих страновые оценки «0», «1» <2>, в том числе обеспеченные гарантиями этих стран и так далее
1.2	Активы с коэффициентом риска 20 процентов, всего, из них:
1.2.1	кредитные требования и другие требования к субъектам Российской Федерации, муниципальным образованиям, к иным организациям, обеспеченные гарантиями и залогом ценных бумаг субъектов Российской Федерации и муниципальных образований
1.2.2	кредитные требования и другие требования к центральным банкам или правительствам стран, имеющих страновую оценку «2», в том числе обеспеченные их гарантиями (залогом ценных бумаг)
1.2.3	кредитные требования и другие требования к кредитным организациям - резидентам стран со страновой оценкой «0», «1», имеющим рейтинг долгосрочной кредитоспособности <3>, в том числе обеспеченные их гарантиями
1.3	Активы с коэффициентом риска 50 процентов, всего, из них:
1.3.1	кредитные требования и другие требования в иностранной валюте, обеспеченные гарантиями Российской Федерации, Минфина России и Банка России и залогом государственных долговых ценных бумаг Российской Федерации, Минфина России и Банка России, номинированных в иностранной валюте
1.3.2	кредитные требования и другие требования к центральным банкам или правительствам стран, имеющих страновую оценку «3», в том числе обеспеченные их гарантиями (залогом ценных бумаг)
1.3.3	кредитные требования и другие требования к кредитным организациям - резидентам стран со страновой оценкой «0», «1», не имеющим рейтингов долгосрочной кредитоспособности, и к кредитным организациям - резидентам стран со страновой оценкой «2», в том числе обеспеченные их гарантиями
1.4	Активы с коэффициентом риска 100 процентов, всего, из них:
1.4.1	кредитные требования к юридическим и физическим лицам

**РАЗДЕЛ 2. СВЕДЕНИЯ О ВЕЛИЧИНЕ КРЕДИТНОГО, ОПЕРАЦИОННОГО  
И РЫНОЧНОГО РИСКОВ, ПОКРЫВАЕМЫХ КАПИТАЛОМ**

Подраздел 2.1. Кредитный риск

тыс. руб.

Данные на отчетную дату			Данные на соответствующую отчетную дату прошлого года		
Стоимость активов (инструментов)	Активы (инструменты) за вычетом сформированных резервов на возможные потери	Стоимость активов (инструментов), взвешенных по уровню риска	Стоимость активов (инструментов)	Активы (инструменты) за вычетом сформированных резервов на возможные потери	Стоимость активов (инструментов), взвешенных по уровню риска
3	4	5	6	7	8
90 610 759	74 754 233	16 273 510	61 547 257	50 393 961	12 739 468
49 233 374	49 231 972	0	35 964 146	35 964 146	0
10 431 556	10 431 556	0	4 185 730	4 185 730	0
407 921	407 921	0	165 383	165 383	0
0	0	0	0	0	0
4 542 178	4 542 176	908 435	2 142 092	2 113 099	422 620
0	0	0	126 406	108 458	21 692
0	0	0	0	0	0
4 009 580	4 009 580	801 916	911 068	911 068	182 214
17 539 621	11 230 387	5 615 194	0	0	0
0	0	0	0	0	0
0	0	0	0	0	0
0	0	0	0	0	0
19 295 184	9 749 333	9 749 333	23 440 753	12 316 453	12 316 453
18 592 168	9 067 309	9 067 309	17 130 205	6 581 622	6 581 622



**ОТЧЕТ ОБ УРОВНЕ ДОСТАТОЧНОСТИ КАПИТАЛА ДЛЯ ПОКРЫТИЯ РИСКОВ,  
ВЕЛИЧИНЕ РЕЗЕРВОВ НА ПОКРЫТИЕ СОМНИТЕЛЬНЫХ ССУД И ИНЫХ АКТИВОВ**

(публикуемая форма)

на 01 января 2015 года

Код формы по ОКУД 0409808

Квартальная (Годовая)

Номер строки	Наименование показателя
1	2
1.4.2	вложения в ценные бумаги
1.4.3	требования к кредитным организациям
1.5	Активы с коэффициентом риска 150 процентов - кредитные требования и другие требования к центральным банкам или правительствам стран, имеющих страновую оценку «7»
2	Активы с повышенными коэффициентами риска, всего, в том числе:
2.1	с коэффициентом риска 110 процентов
2.2	с коэффициентом риска 150 процентов
3	Кредиты на потребительские цели всего, в том числе:
3.1	с коэффициентом риска 110 процентов
3.2	с коэффициентом риска 140 процентов
3.3	с коэффициентом риска 170 процентов
3.4	с коэффициентом риска 200 процентов
3.5	с коэффициентом риска 300 процентов
3.6	с коэффициентом риска 600 процентов
4	Кредитный риск по условным обязательствам кредитного характера, всего, в том числе:
4.1	по финансовым инструментам с высоким риском
4.2	по финансовым инструментам со средним риском
4.3	по финансовым инструментам с низким риском
4.4	по финансовым инструментам без риска
5	Кредитный риск по производным финансовым инструментам

<1> Классификация активов по группам риска произведена в соответствии с пунктом 2.3 Инструкции Банка России N 139-И.

<2> Страновые оценки указаны в соответствии классификацией Экспортных Кредитных Агентств, участвующих в Соглашении стран - членов Организации экономического сотрудничества и развития (ОЭСР) «Об основных принципах предоставления и использования экспортных кредитов, имеющих официальную поддержку» (информация о страновых оценках публикуется на официальном сайте Банка России в информационно-телекоммуникационной сети «Интернет» в разделе «Банковский надзор»).

<3> Рейтинги долгосрочной кредитоспособности кредитной организации определяются на основе присвоенных международными рейтинговыми агентствами рейтингов: Standard & Poor's или Fitch Rating's либо Moody's Investors Service.

**РАЗДЕЛ 2. СВЕДЕНИЯ О ВЕЛИЧИНЕ КРЕДИТНОГО, ОПЕРАЦИОННОГО И РЫНОЧНОГО РИСКОВ, ПОКРЫВАЕМЫХ КАПИТАЛОМ (ПРОДОЛЖЕНИЕ)**

Подраздел 2.1. Кредитный риск

тыс. руб.

Данные на отчетную дату			Данные на соответствующую отчетную дату прошлого года		
Стоимость активов (инструментов)	Активы (инструменты) за вычетом сформированных резервов на возможные потери	Стоимость активов (инструментов), взвешенных по уровню риска	Стоимость активов (инструментов)	Активы (инструменты) за вычетом сформированных резервов на возможные потери	Стоимость активов (инструментов), взвешенных по уровню риска
3	4	5	6	7	8
0	0	0	4 128 192	4 128 192	4 128 192
302 523	302 523	302 523	1 787 710	1 593 758	1 593 758
402	365	548	266	263	395
11 607 831	6 202 746	9 297 250	19 927 423	13 222 466	19 829 939
0	0	0	0	0	0
11 567 021	6 168 400	9 252 600	16 731 816	13 203 665	19 805 498
0	0	0	0	0	0
0	0	0	0	0	0
0	0	0	0	0	0
0	0	0	0	0	0
0	0	0	0	0	0
0	0	0	0	0	0
9 253 786	7 928 456	2 254 792	4 904 942	4 062 293	2 048 795
4 081 102	3 734 348	2 254 792	3 855 636	3 388 564	2 048 795
0	0	0	0	0	0
0	0	0	0	0	0
5 172 684	4 194 108	0	1 049 306	673 729	0
819 246	0	68 739	3 307 033	0	401 337

**ОТЧЕТ ОБ УРОВНЕ ДОСТАТОЧНОСТИ КАПИТАЛА ДЛЯ ПОКРЫТИЯ РИСКОВ,  
ВЕЛИЧИНЕ РЕЗЕРВОВ НА ПОКРЫТИЕ СОМНИТЕЛЬНЫХ ССУД И ИНЫХ АКТИВОВ**

(публикуемая форма)

на 01 января 2015 года

Код формы по ОКУД 0409808

Квартальная (Годовая)

**РАЗДЕЛ 2. СВЕДЕНИЯ О ВЕЛИЧИНЕ КРЕДИТНОГО, ОПЕРАЦИОННОГО  
И РЫНОЧНОГО РИСКОВ, ПОКРЫВАЕМЫХ КАПИТАЛОМ (ПРОДОЛЖЕНИЕ)**

## Подраздел 2.2. Операционный риск

тыс. руб. (кол-во)			
Номер строки	Наименование показателя	Данные на отчетную дату	Данные на соответствующую отчетную дату прошлого года
1	2	3	4
6	Операционный риск, всего, в том числе:	819 363	909 831
6.1	Доходы для целей расчета капитала на покрытие операционного риска, всего, в том числе:	5 462 419	6 065 541
6.1.1	чистые процентные доходы	3 295 593	4 299 941
6.1.2	чистые непроцентные доходы	2 166 826	1 765 600
6.2	Количество лет, предшествующих дате расчета величины операционного риска	3	3

**РАЗДЕЛ 2. СВЕДЕНИЯ О ВЕЛИЧИНЕ КРЕДИТНОГО, ОПЕРАЦИОННОГО  
И РЫНОЧНОГО РИСКОВ, ПОКРЫВАЕМЫХ КАПИТАЛОМ (ПРОДОЛЖЕНИЕ)**

## Подраздел 2.3. Рыночный риск

тыс. руб.			
Номер строки	Наименование показателя	Данные на отчетную дату	Данные на соответствующую отчетную дату прошлого года
1	2	3	4
7	Совокупный рыночный риск, всего, в том числе:	71 096 097	45 765 373
7.1	процентный риск, всего, в том числе:	2 541 942	2 642 708
7.1.1	общий	1 474 276	1 325 751
7.1.2	специальный	1 067 666	1 316 957
7.2	фондовый риск, всего, в том числе:	3 073 289	958 394
7.2.1	общий	1 887 028	479 197
7.2.2	специальный	1 186 261	479 197
7.3	валютный риск	905 709	751 598

**РАЗДЕЛ 3. ИНФОРМАЦИЯ О ВЕЛИЧИНЕ РЕЗЕРВОВ  
НА ПОКРЫТИЕ СОМНИТЕЛЬНЫХ ССУД И ИНЫХ АКТИВОВ**

тыс. руб.

Номер строки	Наименование показателя	Данные на начало отчетного года	Прирост (+)/снижение (-) за отчетный период	Данные на отчетную дату
1	2	3	4	5
1	Фактически сформированные резервы на возможные потери, всего, в том числе:	13 275 500	10 950 555	24 226 055
1.1	по ссудам, ссудной и приравненной к ней задолженности	12 132 151	11 143 010	23 275 161
1.2	по иным балансовым активам, по которым существует риск понесения потерь, и прочим потерям	295 200	-12 149	283 051
1.3	по условным обязательствам кредитного характера и ценным бумагам, права на которые удостоверяются депозитариями, не удовлетворяющим критериям Банка России, отраженным на внебалансовых счетах	845 922	-178 334	667 588
1.4	под операции с резидентами офшорных зон	2 227	-1 972	255

**РАЗДЕЛ «СПРАВОЧНО»**

Информация о движении резерва на возможные потери по ссудам, ссудной и приравненной к ней задолженности

1. Формирование (доначисление) резерва в отчетном периоде (тыс. руб.), всего 45 165 019, в том числе вследствие:
  - 1.1. выдачи ссуд 35 232 955;
  - 1.2. изменения качества ссуд 7 289 681;
  - 1.3. изменения официального курса иностранной валюты по отношению к рублю, установленного Банком России 834 367;
  - 1.4. иных причин 1 808 016;
  
2. Восстановление (уменьшение) резерва в отчетном периоде (тыс. руб.), всего 34 022 009, в том числе вследствие:
  - 2.1. списания безнадежных ссуд 0;
  - 2.2. погашения ссуд 26 447 407;
  - 2.3. изменения качества ссуд 5 203 470;
  - 2.4. изменения официального курса иностранной валюты по отношению к рублю, установленного Банком России 609 306;
  - 2.5. иных причин 1 761 826.

Председатель Правления

Главный бухгалтер – начальник Управления бухгалтерского учета и отчетности



Зими́на Лариса Васи́льевна



Перепи́лицына Ната́лья Васи́льевна

**СВЕДЕНИЯ ОБ ОБЯЗАТЕЛЬНЫХ НОРМАТИВАХ**

(публикуемая форма)

на 01 января 2015 года

Код формы по ОКУД 0409813

Квартальная (Годовая)

в процентах

Номер строки	Наименование показателя	Нормативное значение	Фактическое значение	
			на отчетную дату	на соответствующую отчетную дату прошлого года
1	2	4	5	6
1	Норматив достаточности базового капитала (Н1.1)	5,0	15,4	17,0
2	Норматив достаточности основного капитала банка (Н1.2)	5,5	15,4	17,0
3	Норматив достаточности собственных средств (капитала) банка (норматив Н1.0)	10,0	19,7	23,5
4	Норматив достаточности собственных средств (капитала) небанковской кредитной организации, имеющей право на осуществление переводов денежных средств без открытия банковских счетов и связанных с ними иных банковских операций (Н1.3)			
5	Норматив мгновенной ликвидности банка (Н2)	15,0	208,7	77,8
6	Норматив текущей ликвидности банка (Н3)	50,0	116,4	123,2
7	Норматив долгосрочной ликвидности банка (Н4)	120,0	8,6	10,4
8	Норматив максимального размера риска на одного заемщика или группу связанных заемщиков (Н6)	25,0	Максимальное: 15,7 Минимальное 0,0	Максимальное 22,3 Минимальное 0,2
9	Норматив максимального размера крупных кредитных рисков (Н7)	800,0	109,7	115,2
10	Норматив максимального размера кредитов, банковских гарантий и поручительств, предоставленных банком своим участникам (акционерам) (Н9.1)	50,0	0,0	0,0
11	Норматив совокупной величины риска по инсайдерам банка (Н10.1)	3,0	0,1	0,2
12	Норматив использования собственных средств (капитала) банка для приобретения акций (долей) других юридических лиц (Н12)	25,0	0,0	0,0
13	Норматив соотношения суммы ликвидных активов сроком исполнения в ближайшие 30 календарных дней к сумме обязательств РНКО (Н15)			
14	Норматив ликвидности небанковской кредитной организации, имеющей право на осуществление переводов денежных средств без открытия банковских счетов и связанных с ними иных банковских операций (Н15.1)			
15	Норматив максимальной совокупной величины кредитов клиентам - участникам расчетов на завершение расчетов (Н16)			
16	Норматив предоставления РНКО от своего имени и за свой счет кредитов заемщикам, кроме клиентов - участников расчетов (Н16.1)			
17	Норматив минимального соотношения размера ипотечного покрытия и объема эмиссии облигаций с ипотечным покрытием (Н18)			

## ОТЧЕТ О ДВИЖЕНИИ ДЕНЕЖНЫХ СРЕДСТВ

(публикуемая форма)  
на 01 января 2015 года  
Код формы по ОКУД 0409814  
Квартальная (Годовая)

тыс. руб.

Номер строки	Наименование статей	Денежные потоки за отчетный период	Денежные потоки за соответствующий отчетный период прошлого года
1	2	3	4
1	<b>Чистые денежные средства, полученные от (использованные в) операционной деятельности</b>		
1.1	Денежные средства, полученные от (использованные в) операционной деятельности до изменений в операционных активах и обязательствах, всего, в том числе:	17 239 120	4 078 876
1.1.1	проценты полученные	6 101 612	6 276 292
1.1.2	проценты уплаченные	-3 359 046	-2 782 349
1.1.3	комиссии полученные	295 876	327 818
1.1.4	комиссии уплаченные	-49 792	-35 562
1.1.5	доходы за вычетом расходов по операциям с финансовыми активами, оцениваемыми по справедливой стоимости через прибыль или убыток, имеющимися в наличии для продажи	14 244 250	-454 279
1.1.6	доходы за вычетом расходов по операциям с ценными бумагами, удерживаемыми до погашения	0	0
1.1.7	доходы за вычетом расходов по операциям с иностранной валютой	836 898	94 727
1.1.8	прочие операционные доходы	1 179 423	2 032 292
1.1.9	операционные расходы	-1 662 743	-914 095
1.1.10	расход (возмещение) по налогам	-347 358	-465 968
1.2	Прирост (снижение) чистых денежных средств от операционных активов и обязательств, всего, в том числе:	-704 763	-5 656 764
1.2.1	чистый прирост (снижение) по обязательным резервам на счетах в Банке России	-111 117	-51 527
1.2.2	чистый прирост (снижение) по вложениям в ценные бумаги, оцениваемым по справедливой стоимости через прибыль или убыток	-12 748 597	-3 392 878
1.2.3	чистый прирост (снижение) по ссудной задолженности	-13 185 980	-12 655 134
1.2.4	чистый прирост (снижение) по прочим активам	3 667 278	-2 472 921
1.2.5	чистый прирост (снижение) по кредитам, депозитам и прочим средствам Банка России	6 738 732	11 970 331
1.2.6	чистый прирост (снижение) по средствам других кредитных организаций	-1 915 097	145 598
1.2.7	чистый прирост (снижение) по средствам клиентов, не являющихся кредитными организациями	4 080 661	-2 936 523
1.2.8	чистый прирост (снижение) по финансовым обязательствам, оцениваемым по справедливой стоимости через прибыль или убыток	13 689 824	5 109 674
1.2.9	чистый прирост (снижение) по выпущенным долговым обязательствам	-862 942	-1 379 104
1.2.10	чистый прирост (снижение) по прочим обязательствам	-57 525	5 720
1.3	<b>Итого по разделу 1 (ст. 1.1 + ст. 1.2)</b>	<b>16 534 357</b>	<b>-1 577 888</b>

**ОТЧЕТ О ДВИЖЕНИИ ДЕНЕЖНЫХ СРЕДСТВ (ПРОДОЛЖЕНИЕ)**

(публикуемая форма)

на 01 января 2015 года

Код формы по ОКУД 0409814

Квартальная (Годовая)

тыс. руб.

Номер строки	Наименование статей	Денежные потоки за отчетный период	Денежные потоки за соответствующий отчетный период прошлого года
1	2	3	4
<b>2</b>	<b>Чистые денежные средства, полученные от (использованные в) инвестиционной деятельности</b>		
2.1	Приобретение ценных бумаг и других финансовых активов, относящихся к категории «имеющиеся в наличии для продажи»	-3 027 478	-12 392 561
2.2	Выручка от реализации и погашения ценных бумаг и других финансовых активов, относящихся к категории «имеющиеся в наличии для продажи»	11 881 706	13 591 200
2.3	Приобретение ценных бумаг, относящихся к категории «удерживаемые до погашения»	0	0
2.4	Выручка от погашения ценных бумаг, относящихся к категории «удерживаемые до погашения»	0	0
2.5	Приобретение основных средств, нематериальных активов и материальных запасов	-19 570	-114 966
2.6	Выручка от реализации основных средств, нематериальных активов и материальных запасов	741	48 611
2.7	Дивиденды полученные	0	0
2.8	Итого по разделу 2 (сумма строк с 2.1 по 2.7)	8 835 399	1 132 284
<b>3</b>	<b>Чистые денежные средства, полученные от (использованные в) финансовой деятельности</b>		
3.1	Взносы акционеров (участников) в уставный капитал	0	0
3.2	Приобретение собственных акций (долей), выкупленных у акционеров (участников)	0	0
3.3	Продажа собственных акций (долей), выкупленных у акционеров (участников)	0	0
3.4	Выплаченные дивиденды	-709 427	-918 821
3.5	Итого по разделу 3 (сумма строк с 3.1 по 3.4)	-709 427	-918 821
4	Влияние изменений официальных курсов иностранных валют по отношению к рублю, установленных Банком России, на денежные средства и их эквиваленты	1 012 359	27 406
<b>5</b>	<b>Прирост (использование) денежных средств и их эквивалентов</b>	<b>25 672 688</b>	<b>-1 337 019</b>
5.1	Денежные средства и их эквиваленты на начало отчетного периода	1 450 033	2 787 052
5.2	Денежные средства и их эквиваленты на конец отчетного периода	27 122 721	1 450 033

Председатель Правления  
Зими́на Лариса Васи́льевна

Главный бухгалтер – начальник Управления  
бухгалтерского учета и отчетности  
Пере́пилицына Ната́лья Викторо́вна

Исполнитель: Куликова Н.В.

Телефон: 956-86-26

«27» мая 2015 г.







# Deloitte.

## ОТЧЕТ НЕЗАВИСИМОГО АУДИТОРА ПО СОКРАЩЕННОЙ ФИНАНСОВОЙ ОТЧЕТНОСТИ

Совету директоров и акционерам Акционерного Коммерческого Банка «ЦентроКредит»

Прилагаемая сокращенная финансовая отчетность, состоящая из сокращенного отчета о финансовом положении по состоянию на 31 декабря 2014 года и сокращенных отчетов о прибылях и убытках и прочем совокупном доходе, об изменениях капитала и о движении денежных средств за год, закончившийся 31 декабря 2014 года составлена на основе аудированной финансовой отчетности АО АКБ «ЦентроКредит» за 2014 год. Мы выразили безоговорочно положительное мнение по финансовой отчетности АО АКБ «ЦентроКредит» в аудиторском заключении от 4 июня 2015 года. Аудированная финансовая отчетность и сокращенная финансовая отчетность не отражают влияния событий, произошедших после даты аудиторского заключения.

В сокращенной финансовой отчетности не раскрывается вся информация, требуемая Международными стандартами финансовой отчетности. Поэтому ознакомление с сокращенной финансовой отчетностью не заменяет ознакомления с аудированной финансовой отчетностью АО АКБ «ЦентроКредит».

### Ответственность руководства за сокращенную финансовую отчетность

Руководство несет ответственность за составление сокращенной финансовой отчетности на основе аудированной финансовой отчетности.

### Ответственность аудитора

Наша ответственность заключается в выражении мнения о сокращенной финансовой отчетности на основе процедур, проведенных в соответствии с Международным стандартом аудита (МСА) 810 «Аудиторские задания по сокращенной финансовой отчетности».

### Мнение

По нашему мнению, сокращенная финансовая отчетность, составленная на основе аудированной финансовой отчетности Банка за 2014 год соответствует этой финансовой отчетности во всех существенных аспектах.

19 июня 2015 года  
г. Москва, Российская Федерация

Головкова Анна Юрьевна, партнер  
(квалификационный аттестат No 01-000102 от 17 октября 2011 года)

ЗАО «Делойт и Туш СНГ»

## СОКРАЩЕННЫЙ ОТЧЕТ О ФИНАНСОВОМ ПОЛОЖЕНИИ ПО СОСТОЯНИЮ НА 31 ДЕКАБРЯ 2014 ГОДА

(в тысячах российских рублей)

	31 декабря 2014 года	31 декабря 2013 года
<b>АКТИВЫ:</b>		
Денежные средства и счета в Центральном банке Российской Федерации	5,133,706	1,166,319
Финансовые активы, отражаемые по справедливой стоимости через прибыли или убытки	34,358,514	36,736,057
Средства в банках и других финансовых институтах	29,409,178	7,649,204
Ссуды, предоставленные клиентам	25,303,387	26,802,026
Инвестиции, имеющиеся в наличии для продажи	826,295	7,167,002
Основные средства	266,861	254,622
Прочие активы	171,564	207,065
<b>ИТОГО АКТИВЫ</b>	<b>95,469,505</b>	<b>79,982,295</b>
<b>ОБЯЗАТЕЛЬСТВА И КАПИТАЛ</b>		
<b>ОБЯЗАТЕЛЬСТВА:</b>		
Средства банков и Центрального банка Российской Федерации	42,155,611	32,766,148
Средства клиентов	18,984,180	9,974,850
Выпущенные долговые ценные бумаги	4,280,354	5,110,532
Прочие резервы	812,143	385,851
Обязательства по текущему налогу на прибыль	18,640	76,066
Обязательства по отложенному налогу на прибыль	624,324	2,614,760
Прочие обязательства	140,701	133,599
Субординированный заем	–	2,556,396
<b>ИТОГО ОБЯЗАТЕЛЬСТВА</b>	<b>67,015,953</b>	<b>53,618,202</b>
<b>КАПИТАЛ:</b>		
Уставный капитал	6,946,140	6,946,140
Фонд переоценки инвестиций, имеющихся в наличии для продажи	548,201	2,990,446
Нераспределенная прибыль	20,959,211	16,427,507
<b>ИТОГО КАПИТАЛ</b>	<b>28,453,552</b>	<b>26,364,093</b>
<b>ИТОГО ОБЯЗАТЕЛЬСТВА И КАПИТАЛ</b>	<b>95,469,505</b>	<b>79,982,295</b>

От имени Правления Банка:

Председатель Правления Зими́на Л.В.  
19 июня 2015 года г. Москва



Главный бухгалтер Перепилицына Н.В.  
19 июня 2015 года г. Москва



**СОКРАЩЕННЫЙ ОТЧЕТ О ПРИБЫЛЯХ  
И УБЫТКАХ ЗА ГОД,  
ЗАКОНЧИВШИЙСЯ 31 ДЕКАБРЯ 2014 ГОДА**

(в тысячах российских рублей)

	Год, закончившийся 31 декабря 2014 года	Год, закончившийся 31 декабря 2013 года
Процентные доходы	6,585,718	5,623,041
Процентные расходы	(3,134,652)	(2,818,087)
<b>ЧИСТЫЙ ПРОЦЕНТНЫЙ ДОХОД ДО РЕЗЕРВОВ ПОД ОБЕСЦЕНЕНИЕ АКТИВОВ, ПО КОТОРЫМ НАЧИСЛЯЮТСЯ ПРОЦЕНТЫ</b>	<b>3,451,066</b>	<b>2,804,954</b>
Формирование резервов под обесценение активов, по которым начисляются проценты	(12,954,729)	(596,773)
<b>ЧИСТЫЙ ПРОЦЕНТНЫЙ (РАСХОД)/ДОХОД</b>	<b>(9,503,663)</b>	<b>2,208,181</b>
Чистая прибыль/убыток по операциям с финансовыми активами и обязательствами, отражаемыми по справедливой стоимости через прибыли или убытки	6,564,814	(158,061)
Чистая прибыль по операциям с иностранной валютой	6,628,215	24,288
Чистый (убыток)/прибыль по операциям с драгоценными металлами	(113,732)	134,363
Доходы по услугам и комиссии полученные	331,009	369,176
Расходы по услугам и комиссии уплаченные	(48,033)	(37,020)
Чистая прибыль от инвестиций, имеющихся в наличии для продажи	1,989,415	88,294
Дивиденды полученные	657,312	1,727,040
(Формирование)/восстановление прочих резервов	(426,292)	78,733
Прочие доходы	40,626	18,464
<b>ЧИСТЫЕ НЕПРОЦЕНТНЫЕ ДОХОДЫ</b>	<b>15,623,334</b>	<b>2,245,277</b>
<b>ПРИБЫЛЬ ОТ ОПЕРАЦИОННОЙ ДЕЯТЕЛЬНОСТИ</b>	<b>6,119,671</b>	<b>4,453,458</b>
<b>ОПЕРАЦИОННЫЕ РАСХОДЫ</b>	<b>(1,056,018)</b>	<b>(1,038,902)</b>
<b>ПРИБЫЛЬ ДО НАЛОГООБЛОЖЕНИЯ</b>	<b>5,063,653</b>	<b>3,414,556</b>
Расход по налогу на прибыль	(531,949)	(477,212)
<b>ЧИСТАЯ ПРИБЫЛЬ</b>	<b>4,531,704</b>	<b>2,937,344</b>

От имени Правления Банка:

Председатель Правления Зими́на Л.В.  
19 июня 2015 года г. МоскваГлавный бухгалтер Перепилицына Н.В.  
19 июня 2015 года г. Москва

**СОКРАЩЕННЫЙ ОТЧЕТ  
О ПРОЧЕМ СОВОКУПНОМ ДОХОДЕ  
ЗА ГОД, ЗАКОНЧИВШИЙСЯ 31 ДЕКАБРЯ 2014 ГОДА**

(в тысячах российских рублей)

	Год, закончившийся 31 декабря 2014 года	Год, закончившийся 31 декабря 2013 года
ЧИСТАЯ ПРИБЫЛЬ	4,531,704	2,937,344
ПРОЧАЯ СОВОКУПНАЯ ПРИБЫЛЬ		
Чистое изменение справедливой стоимости инвестиций, имеющих в наличии для продажи	(626,202)	2,713,910
Реклассификация справедливой стоимости инвестиций, имеющих в наличии для продажи	(2,426,604)	584,149
Отложенный налог на прибыль, относящийся к составляющим прочего совокупного дохода за период	610,561	(659,612)
<b>ИТОГО СОВОКУПНАЯ ПРИБЫЛЬ</b>	<b>2,089,459</b>	<b>5,575,791</b>

**СОКРАЩЕННЫЙ ОТЧЕТ ОБ ИЗМЕНЕНИЯХ КАПИТАЛА ЗА ГОД,  
ЗАКОНЧИВШИЙСЯ 31 ДЕКАБРЯ 2014 ГОДА**

(в тысячах российских рублей)

	Уставный капитал	Фонд переоценки инвестиций, имеющих в наличии для продажи	Нераспределенная прибыль	Итого капитал
31 декабря 2012 года	6,946,140	351,999	14,409,047	21,707,186
Совокупный доход	–	2,638,447	2,937,344	5,575,791
Дивиденды объявленные и выплаченные	–	–	(918,844)	(918,884)
31 декабря 2013 года	6,946,140	2,990,446	16,427,507	26,364,093
Совокупный доход	–	(2,442,245)	4,531,704	2,089,459
31 декабря 2014 года	<b>6,946,140</b>	<b>548,201</b>	<b>20,959,211</b>	<b>28,453,552</b>

От имени Правления Банка:

Председатель Правления Зими́на Л.В.  
19 июня 2015 года г. Москва



Главный бухгалтер Перепи́лицына Н.В.  
19 июня 2015 года г. Москва



**СОКРАЩЕННЫЙ ОТЧЕТ  
О ДВИЖЕНИИ ДЕНЕЖНЫХ СРЕДСТВ  
ЗА ГОД, ЗАКОНЧИВШИЙСЯ 31 ДЕКАБРЯ 2014 ГОДА**

(в тысячах российских рублей)

	Год, закончившийся 31 декабря 2014 года	Год, закончившийся 31 декабря 2013 года
<b>ДВИЖЕНИЕ ДЕНЕЖНЫХ СРЕДСТВ ОТ ОПЕРАЦИОННОЙ ДЕЯТЕЛЬНОСТИ:</b>		
Прибыль до налогообложения	5,063,653	3,414,556
Корректировки:		
Формирование резерва под обесценение активов, по которым начисляются проценты	12,954,729	596,773
Формирование/(восстановление) прочих резервов	426,292	(78,733)
Чистая прибыль от инвестиций, имеющихся в наличии для продажи (Убыток)/прибыль от выбытия основных средств и внеоборотных активов, предназначенных для продажи	(1,989,415)	(88,294)
Амортизация основных средств	39,823	39,051
Изменение в начисленных процентах, нетто	(646,111)	257,699
Изменение в начисленных дивидендах, нетто	657,312	1,109,122
Чистое изменение справедливой стоимости финансовых активов, отражаемых по справедливой стоимости через прибыли и убытки	(5,997,034)	(1,012,383)
Курсовые разницы	4,904,883	398,724
Начисленные расходы	17,116	11,464
Приток денежных средств от операционной деятельности до изменения операционных активов и обязательств	15,380,670	4,655,905
Изменение операционных активов и обязательств (Увеличение)/уменьшение операционных активов:		
Обязательные резервы в Центральном банке Российской Федерации	(111,117)	(51,527)
Финансовые активы, отражаемые по справедливой стоимости через прибыли или убытки	4,574,715	6,208,258
Средства в банках и других финансовых институтах	(1,040,841)	(2,507,779)
Ссуды, предоставленные клиентам	(12,317,787)	(10,207,462)
Прочие активы	(55,767)	(151,632)
Увеличение/(уменьшение) операционных обязательств:		
Продажа выпущенных долговых ценных бумаг, нетто	(443,802)	(1,586,571)
Средства банков и Центрального банка Российской Федерации	8,912,713	9,699,944
Средства клиентов	9,092,305	(599,904)
Прочие обязательства	55,291	(1,704)
Приток денежных средств от операционной деятельности до налогообложения	24,046,380	5,457,528
Налог на прибыль уплаченный	(313,730)	(337,350)
Приток денежных средств от операционной деятельности	23,732,650	5,120,178
<b>ДВИЖЕНИЕ ДЕНЕЖНЫХ СРЕДСТВ ОТ ИНВЕСТИЦИОННОЙ ДЕЯТЕЛЬНОСТИ:</b>		
Приобретение основных средств	(88,254)	(131,708)
Выручка от реализации основных средств	86,770	57,361
Изменение инвестиций, имеющихся в наличии для продажи:		
Продажа инвестиций, имеющихся в наличии для продажи	4,952,630	3,298,063
Приобретение инвестиций, имеющихся в наличии для продажи	2,424	(3,708,107)
Приток денежных средств от инвестиционной деятельности	4,953,570	(484,391)

	Год, закончившийся 31 декабря 2014 года	Год, закончившийся 31 декабря 2013 года
<b>ДВИЖЕНИЕ ДЕНЕЖНЫХ СРЕДСТВ ОТ ФИНАНСОВОЙ ДЕЯТЕЛЬНОСТИ:</b>		
Дивиденды уплаченные	–	(918,884)
Субординированные займы погашенные	(2,539,248)	
Чистый отток денежных средств от финансовой деятельности	(2,539,248)	(918,884)
Влияние изменения курса иностранной валюты по отношению к российскому рублю	(498,788)	7,673
<b>ЧИСТОЕ ИЗМЕНЕНИЕ ДЕНЕЖНЫХ СРЕДСТВ И ИХ ЭКВИВАЛЕНТОВ</b>	<b>25,648,184</b>	<b>3,724,576</b>
ДЕНЕЖНЫЕ СРЕДСТВА И ИХ ЭКВИВАЛЕНТЫ, на начало периода	8,571,704	4,847,128
ДЕНЕЖНЫЕ СРЕДСТВА И ИХ ЭКВИВАЛЕНТЫ, на конец периода	<u>34,219,888</u>	<u>8,571,704</u>

Сумма процентов, уплаченных и полученных в течение года, закончившегося 31 декабря 2014 года, составила 3,134,652 тыс. руб. и 6,585,718 тыс. руб., соответственно.

Сумма процентов, уплаченных и полученных в течение года, закончившегося 31 декабря 2013 года, составила 2,818,087 тыс. руб. и 5,623,041 тыс. руб., соответственно.

От имени Правления Банка:

Председатель Правления Зимина Л.В.  
19 июня 2015 года г. Москва



Главный бухгалтер Перепилицына Н.В.  
19 июня 2015 года г. Москва



**КОНТАКТНАЯ ИНФОРМАЦИЯ****ГОЛОВНОЙ ОФИС**

119017, г. Москва,  
ул. Пятницкая, д. 31/2, стр. 1  
Тел./Факс: (495)956-86-26;  
(495)959-02-85  
Тел./Факс: (495)780-35-40;  
(495)953-98-12  
E-mail: info@ccb.ru

Помимо основного здания,  
расположенного на ул. Пятницкая,  
д. 31/2, стр. 1  
банк «ЦентроКредит» имеет  
внутренние структурные  
подразделения:

**ДОПОЛНИТЕЛЬНЫЙ ОФИС  
«КУТУЗОВСКИЙ»**

г. Москва, ул. 1812 года, д. 2, корп. 2  
Тел.: +7(495) 781-17-62, доб. 168

**ДОПОЛНИТЕЛЬНЫЙ ОФИС  
«ПЯТНИЦКИЙ»**

г. Москва, ул. Пятницкая, д. 31/2, стр. 1  
Тел.: +7(495) 956-86-26

**ДОПОЛНИТЕЛЬНЫЙ ОФИС  
«ЦЕНТРАЛЬНЫЙ»**

г. Москва,  
Старый Толмачевский пер., д. 10  
Тел.: +7(495) 780-35-40

**ДОПОЛНИТЕЛЬНЫЙ ОФИС  
«СЕМЕНОВСКИЙ»**

г. Москва,  
ул. Большая Семеновская, д. 10, стр. 13  
Тел.: +7 (495) 962-15-94

**ДОПОЛНИТЕЛЬНЫЙ ОФИС  
«НАХАБИНО»**

Московская обл., Истринский район,  
Павло-Слободское с/пос., д. Лешково,  
д. 212  
Тел.: +7(498) 715-72-24 (25)

**ОПЕРАЦИОННАЯ Касса  
ВНЕ КассОВОГО УзЛА № 2**

г. Москва,  
Кронштадтский б-р, д. 14, стр. 3  
Тел.: +7(495) 459-17-86

**ОПЕРАЦИОННАЯ Касса  
ВНЕ КассОВОГО УзЛА № 4**

г. Москва,  
ул. Котляковская, д. 6, стр. 12  
Тел.: +7(495) 787-00-70, доб. 194

**ОПЕРАЦИОННАЯ Касса  
ВНЕ КассОВОГО УзЛА № 20**

г. Москва, п. Московский, МКАД,  
47 км, вл. 15, стр. 1  
Тел.: +7(495) 231-36-95

**ОПЕРАЦИОННАЯ Касса  
ВНЕ КассОВОГО УзЛА № 25**

г. Москва,  
Дмитровское шоссе, д. 64, корп. 6  
Тел.: +7(499) 481-10-33

**ОПЕРАЦИОННАЯ Касса  
ВНЕ КассОВОГО УзЛА № 26**

г. Москва,  
Ярославское шоссе, д. 19, стр. 1  
Тел.: +7(495) 380-17-75

**ОПЕРАЦИОННАЯ Касса  
ВНЕ КассОВОГО УзЛА № 27**

г. Москва, ул. Беговая, д. 1 А  
Тел.: +7(495) 234-00-39, доб. 0169

**ОПЕРАЦИОННАЯ Касса  
ВНЕ КассОВОГО УзЛА № 32**

г. Москва, ул. Свободы, д. 29  
Тел.: +7(495) 380-17-73

**ОПЕРАЦИОННАЯ Касса  
ВНЕ КассОВОГО УзЛА № 33**

Московская обл., Одинцовский район,  
рабочий поселок Новоивановское, ул.  
Агрохимиков, стр. 1  
Тел.: +7(495) 380-17-74

**ОПЕРАЦИОННАЯ Касса  
ВНЕ КассОВОГО УзЛА № 35**

г. Москва,  
Щелковское шоссе, д. 100, корп. 100  
Тел.: +7(495) 984-85-49

**ОПЕРАЦИОННАЯ Касса  
ВНЕ КассОВОГО УзЛА № 37**

Московская обл., г. Люберцы,  
Новорязанское шоссе, владение 11  
Тел.: +7(495) 641-33-33, доб. 130

**ОПЕРАЦИОННАЯ Касса  
ВНЕ КассОВОГО УзЛА № 38**

г. Москва,  
Алтуфьевское шоссе, д. 24, корп. 1  
Тел.: +7(495) 783-21-32

**ОПЕРАЦИОННАЯ Касса  
ВНЕ КассОВОГО УзЛА № 40**

г. Москва, МКАД,  
8 км (внешняя сторона), д. 3, корп. 1  
Тел.: +7(495) 380-17-76

**ОПЕРАЦИОННАЯ Касса  
ВНЕ КассОВОГО УзЛА № 41**

г. Москва,  
ул. Нагатинская, д. 16, корп. 1, стр. 5  
Тел.: +7(495) 995-12-20, доб. 131

**ОПЕРАЦИОННАЯ Касса  
ВНЕ КассОВОГО УзЛА № 42**

г. Москва,  
Варшавское ш., д. 129, корп. 2  
Тел.: +7 (495) 380-17-72

**ОПЕРАЦИОННАЯ Касса  
ВНЕ КассОВОГО УзЛА БАНКА № 43**

г. Москва,  
Рязанский проспект, д. 2, корп. 3  
Тел.: +7 (495) 796-95-02

**ОПЕРАЦИОННАЯ Касса  
ВНЕ КассОВОГО УзЛА № 45**

г. Москва,  
Востряковский проезд, д. 10Б, стр. 2  
Тел.: +7(495) 380-17-70

**ПРЕДСТАВИТЕЛЬСТВО  
В ВЕЛИКОБРИТАНИИ**

Representative Office  
in the United Kingdom  
28, Redburn Street, London  
SW3 4BX, UK.  
tel.: +44 2073 499 566

