

Код территории по ОКАТО	Банковская отчетность	
	Код кредитной организации (филиала) по ОКПО	регистрационный номер (/порядковый номер)
45286560000	09806868	121

Акционерный коммерческий банк «ЦентроКредит» (акционерное общество)
АО АКБ «ЦентроКредит»
Почтовый адрес: 119017, г. Москва, улица Пятницкая, дом 31/2, строение 1


БУХГАЛТЕРСКИЙ БАЛАНС
(публикуемая форма)
на 01 октября 2015 г.

Код формы по ОКУД 0409806
Квартальная (Годовая)
тыс. руб.

Номер строки	Наименование статьи	Номер пояснения	Данные на отчетную дату	Данные на начало отчетного года
1	2	3	4	5
	I. АКТИВЫ			
1	Денежные средства	4.1, 9.3, 9.6	3 571 270	2 625 633
2	Средства кредитных организаций в Центральном банке Российской Федерации	4.1, 9.3, 9.6	1 173 567	2 445 654
2.1	Обязательные резервы	4.1, 9.3, 9.6	318 549	322 996
3	Средства в кредитных организациях	4.1, 9.3, 9.6	11 107 924	22 374 795
4	Финансовые активы, оцениваемые по справедливой стоимости через прибыль или убыток	4.2, 9.3, 9.6	35 631 047	46 136 815
5	Чистая ссудная задолженность	4.4, 9.3, 9.6	19 046 200	26 652 637
6	Чистые вложения в ценные бумаги и другие финансовые активы, имеющиеся в наличии для продажи	4.5, 9.3, 9.6	4 058 146	10 558 089
6.1	Инвестиции в дочерние и зависимые организации		0	0
7	Чистые вложения в ценные бумаги, удерживаемые до погашения		0	0
8	Требование по текущему налогу на прибыль		0	0
9	Отложенный налоговый актив		0	0
10	Основные средства, нематериальные активы и материальные запасы	4.6, 9.3, 9.6	305 848	326 946
11	Прочие активы	4.7, 9.3, 9.6	1 288 266	308 122
12	Всего активов	2.2, 9.3, 9.6	76 182 268	111 428 691
	II. ПАССИВЫ			
13	Кредиты, депозиты и прочие средства Центрального банка Российской Федерации	4.8, 9.3, 9.6	9 706 270	38 349 148
14	Средства кредитных организаций	4.8, 9.3, 9.6	14 353 853	262 935
15	Средства клиентов, не являющихся кредитными организациями	4.9, 9.3, 9.6	18 459 875	18 992 295
15.1	Вклады (средства) физических лиц, в том числе индивидуальных предпринимателей	4.9, 9.3, 9.6	4 158 794	3 502 839
16	Финансовые обязательства, оцениваемые по справедливой стоимости через прибыль или убыток	4.10, 9.3, 9.6	28 161	26 364 667
17	Выпущенные долговые обязательства	4.11, 9.3, 9.6	4 453 797	4 134 755
18	Обязательство по текущему налогу на прибыль	9.3, 9.6	9 078	18 640
19	Отложенное налоговое обязательство	9.3, 9.6	333 189	0
20	Прочие обязательства	4.12, 9.3, 9.6	389 220	284 283
21	Резервы на возможные потери по условным обязательствам кредитного характера, прочим возможным потерям и операциям с резидентами офшорных зон	5.7, 9.3, 9.6	1 515 196	667 843
22	Всего обязательств	9.3, 9.6	49 248 639	89 074 566
	III. ИСТОЧНИКИ СОБСТВЕННЫХ СРЕДСТВ			
23	Средства акционеров (участников)	4.14	6 695 905	6 695 905
24	Собственные акции (доли), выкупленные у акционеров (участников)		0	0
25	Эмиссионный доход		0	0
26	Резервный фонд	6.2	1 004 386	1 004 386
27	Переоценка по справедливой стоимости ценных бумаг, имеющихся в наличии для продажи, уменьшенная на отложенное налоговое обязательство (увеличенная на отложенный налоговый актив)		-624 683	- 2 512 999
28	Переоценка основных средств, уменьшенная на отложенное налоговое обязательство		0	0
29	Нераспределенная прибыль (непокрытые убытки) прошлых лет		16 313 877	9 411 072
30	Неиспользованная прибыль (убыток) за отчетный период	2.2, 5.1	3 544 144	7 755 761
31	Всего источников собственных средств		26 933 629	22 354 125
	IV. ВНЕБАЛАНСОВЫЕ ОБЯЗАТЕЛЬСТВА			
32	Безотзывные обязательства кредитной организации		63 856 445	52 844 929
33	Выданные кредитной организацией гарантии и поручительства	4.13	4 856 424	4 081 102
34	Условные обязательства некредитного характера		0	0

Председатель Правления

Заместитель главного бухгалтера-заместитель начальника Управления бухгалтерского учета и отчетности



Зимина Лариса Васильевна

Павлова Ольга Юрьевна

ОТЧЕТ О ФИНАНСОВЫХ РЕЗУЛЬТАХ
(публикуемая форма)

за 9 месяцев 2015 г.

Код формы по ОКУД 0409807
Квартальная (Годовая)
тыс. руб.

Номер строки	Наименование статьи	Номер пояснения	Данные за отчетный период	Данные за соответствующий период прошлого года
1	2	3	4	5
1	Процентные доходы, всего, в том числе:	5.2	5 826 291	4 481 277
1.1	от размещения средств в кредитных организациях	5.2	296 491	118 831
1.2	от ссуд, предоставленных клиентам, не являющимся кредитными организациями	5.2	3 794 891	2 185 411
1.3	от оказания услуг по финансовой аренде (лизингу)	5.2	38 802	41 815
1.4	от вложений в ценные бумаги	5.2	1 696 107	2 135 220
2	Процентные расходы, всего, в том числе:	5.2	2 570 111	2 103 320
2.1	по привлеченным средствам кредитных организаций	5.2	2 206 679	1 618 427
2.2	по привлеченным средствам клиентов, не являющихся кредитными организациями	5.2	167 814	221 382
2.3	по выпущенным долговым обязательствам	5.2	195 618	263 511
3	Чистые процентные доходы (отрицательная процентная маржа)	5.1, 5.2	3 256 180	2 377 957
4	Изменение резерва на возможные потери по ссудам, ссудной и приравненной к ней задолженности, средствам, размещенным на корреспондентских счетах, а также начисленным процентным доходам, всего, в том числе:		2 196 014	-594 843
4.1	изменение резерва на возможные потери по начисленным процентным доходам		45 184	25 319
5	Чистые процентные доходы (отрицательная процентная маржа) после создания резерва на возможные потери		5 452 194	1 783 114
6	Чистые доходы от операций с финансовыми активами, оцениваемыми по справедливой стоимости через прибыль или убыток	5.1, 5.3	-3 936 569	-4 643 618
7	Чистые доходы от операций с ценными бумагами, имеющимися в наличии для продажи	5.3	-989 874	1 108 115
8	Чистые доходы от операций с ценными бумагами, удерживаемыми до погашения		0	0
9	Чистые доходы от операций с иностранной валютой	5.1, 5.4	226 147	716 457
10	Чистые доходы от переоценки иностранной валюты	5.1, 5.4	4 448 909	1 899 611
11	Доходы от участия в капитале других юридических лиц	5.1, 5.5	921 452	290 694
12	Комиссионные доходы	5.6	208 161	209 343
13	Комиссионные расходы	5.6	74 895	30 444
14	Изменение резерва на возможные потери по ценным бумагам, имеющимся в наличии для продажи		-1 599	0
15	Изменение резерва на возможные потери по ценным бумагам, удерживаемым до погашения		0	0
16	Изменение резерва по прочим потерям		-927 301	125 975
17	Прочие операционные доходы	5.8	764 639	349 824
18	Чистые доходы (расходы)		6 091 264	1 809 071
19	Операционные расходы	5.9	1 951 529	936 028
20	Прибыль (убыток) до налогообложения	5.1	4 139 735	873 043
21	Возмещение (расход) по налогам	5.1, 5.10	595 591	249 054
22	Прибыль (убыток) после налогообложения	2.2, 5.1	3 544 144	623 989
23	Выплаты из прибыли после налогообложения, всего, в том числе:		0	0
23.1	распределение между акционерами (участниками) в виде дивидендов		0	0
23.2	отчисления на формирование и пополнение резервного фонда		0	0
24	Неиспользованная прибыль (убыток) за отчетный период	2.2, 5.1	3 544 144	623 989

Председатель Правления

Заместитель главного бухгалтера,
заместитель начальника Управления
бухгалтерского учета и отчетности



Зими́на Ла́риса Васи́льевна

Павлова

Павлова Ольга Юрьевна

**ОТЧЕТ ОБ УРОВНЕ ДОСТАТОЧНОСТИ КАПИТАЛА ДЛЯ ПОКРЫТИЯ РИСКОВ,
ВЕЛИЧИНЕ РЕЗЕРВОВ НА ВОЗМОЖНЫЕ ПОТЕРИ ПО ССУДАМ
И ИНЫМ АКТИВАМ
(публикуемая форма)**

на 01 октября 2015 г.

Код формы по ОКУД 0409808
Квартальная (Головая)

Раздел 1. Информация об уровне достаточности капитала

Номер строки	Наименование показателя	Номер пояснения	Данные на отчетную дату	Прирост (+)/ снижение (-) за отчетный период	Данные на начало отчетного года
1	2	3	4	5	6
1	Собственные средства (капитал) (тыс. руб.), итого,	6.2	26 407 855	4 540 684	21 867 171
	в том числе:				
1.1	Источники базового капитала:		24 013 265	6 903 649	17 109 616
1.1.1	Уставный капитал, всего, в том числе, сформированный:	6.2	6 695 904	0	6 695 904
1.1.1.1	обыкновенными акциями (долями)		6 695 900	0	6 695 900
1.1.1.2	привилегированными акциями		4	0	4
1.1.2	Эмиссионный доход		0	0	0
1.1.3	Резервный фонд	6.2	1 004 386	0	1 004 386
1.1.4	Нераспределенная прибыль:	6.2	16 312 975	6 903 649	9 409 326
1.1.4.1	прошлых лет	6.2	16 312 975	6 903 649	9 409 326
1.1.4.2	отчетного года		0	0	0
1.2	Показатели, уменьшающие источники базового капитала:		206 378	100 550	105 828
1.2.1	Нематериальные активы	6.2	3 434	1 660	1 774
1.2.2	Отложенные налоговые активы		0	0	0
1.2.3	Собственные акции (доли), выкупленные у акционеров (участников)		0	0	0
1.2.4	Убытки:		0	0	0
1.2.4.1	прошлых лет		0	0	0
1.2.4.2	отчетного года		0	0	0
1.2.5	Инвестиции в капитал финансовых организаций:		0	0	0
1.2.5.1	несущественные		0	0	0
1.2.5.2	существенные		0	0	0
1.2.5.3	совокупная сумма существенных вложений и совокупная сумма отложенных налоговых активов		0	0	0
1.2.6	Отрицательная величина добавочного капитала	6.2	202 944	98 890	104 054
1.2.7	Обязательства по приобретению источников базового капитала		0	0	0
1.2.8	Средства, поступившие в оплату акций (долей), включаемые в состав базового капитала		0	0	0
1.3	Базовый капитал	6.2	23 806 887	6 803 099	17 003 788
1.4	Источники добавочного капитала:		0	0	0
1.4.1	Уставный капитал, сформированный привилегированными акциями, всего, в том числе:		0	0	0
1.4.1.1	выпущенные в соответствии с Федеральным законом от 18 июля 2009 года N 181-ФЗ "Об использовании государственных ценных бумаг Российской Федерации для повышения капитализации банков" <1>		0	0	0
1.4.2	Эмиссионный доход		0	0	0
1.4.3	Субординированный заем с дополнительными условиями		0	0	0
1.4.4	Субординированный кредит (депозит, заем, облигационный заем) без ограничения срока привлечения		0	0	0
1.5	Показатели, уменьшающие источники добавочного капитала		202 944	98 890	104 054
1.5.1	Вложения в собственные привилегированные акции		0	0	0
1.5.2	Инвестиции в капитал финансовых организаций:		0	0	0
1.5.2.1	несущественные		0	0	0
1.5.2.2	существенные		0	0	0
1.5.3	Субординированный кредит (депозит, заем, облигационный заем), предоставленный финансовым организациям		0	0	0
1.5.3.1	несущественный		0	0	0
1.5.3.2	существенный		0	0	0
1.5.4	Отрицательная величина дополнительного капитала		0	0	0
1.5.5	Обязательства по приобретению источников добавочного капитала		0	0	0
1.5.6	Средства, поступившие в оплату акций (долей), включаемые в состав добавочного капитала		0	0	0
1.6	Добавочный капитал		0	0	0
1.7	Основной капитал	6.2	23 806 887	6 803 099	17 003 788
1.8	Источники дополнительного капитала:		2 716 131	-2 321 927	5 038 058
1.8.1	Уставный капитал, сформированный привилегированными акциями, всего, в том числе:		0	0	0
1.8.1.1	после 1 марта 2013 года		0	0	0
1.8.2	Уставный капитал, сформированный за счет капитализации		0	0	0

	прироста стоимости имущества				
1.8.3	Прибыль:	6.2	2 716 131	-2 321 927	5 038 058
1.8.3.1	текущего года	6.2	2 716 131	-2 321 927	5 038 058
1.8.3.2	прошлых лет		0	0	0
1.8.4	Субординированный кредит (депозит, заем, облигационный заем), всего, в том числе:		0	0	0
1.8.4.1	привлеченный (размещенный) до 1 марта 2013 года		0	0	0
1.8.4.2	предоставленный в соответствии с Федеральным законом от 13 октября 2008 года N 173-ФЗ "О дополнительных мерах по поддержке финансовой системы Российской Федерации" <2> и Федеральным законом от 27 октября 2008 года N 175-ФЗ "О дополнительных мерах для укрепления стабильности банковской системы в период до 31 декабря 2014 года" <3>		0	0	0
1.8.5	Прирост стоимости имущества		0	0	0
1.9	Показатели, уменьшающие источники дополнительного капитала:		0	0	0
1.9.1	Вложения в собственные привилегированные акции		0	0	0
1.9.2	Инвестиции в капитал финансовых организаций:		0	0	0
1.9.2.1	несущественные		0	0	0
1.9.2.2	существенные		0	0	0
1.9.3	Субординированный кредит (депозит, заем, облигационный заем), предоставленный финансовым организациям		0	0	0
1.9.3.1	несущественный		0	0	0
1.9.3.2	существенный		0	0	0
1.9.4	Обязательства по приобретению источников дополнительного капитала		0	0	0
1.9.5	Средства, поступившие в оплату акций (долей), включаемые в состав дополнительного капитала		0	0	0
1.10	Показатели, уменьшающие сумму основного и дополнительного капитала:	6.2	115 163	-59 512	174 675
1.10.1	Просроченная дебиторская задолженность длительностью свыше 30 календарных дней		0	0	0
1.10.2	Субординированные кредиты, стоимость которых не превышает 1 процента от величины уставного капитала кредитной организации-засмщика		0	0	0
1.10.3	Превышение совокупной суммы кредитов, банковских гарантий и поручительств, предоставленных своим участникам (акционером) и инсайдерам, над ее максимальным размером в соответствии федеральными законами и нормативными актами Банка России		0	0	0
1.10.4	Превышение вложений в строительство, изготовление и приобретение основных средств над суммой источников основного и дополнительного капитала		0	0	0
1.10.5	Превышение действительной стоимости доли вышедшего участника общества с ограниченной ответственностью над стоимостью, по которой доля была реализована другому участнику общества с ограниченной ответственностью		0	0	0
1.11	Дополнительный капитал	6.2	2 600 968	-2 262 415	4 863 383
2	Активы, взвешенные по уровню риска (тыс. руб.):		X	X	X
2.1	Необходимые для определения достаточности базового капитала		78 606 924	-32 156 863	110 763 787
2.2	Необходимые для определения достаточности основного капитала		78 606 924	-32 156 863	110 763 787
2.3	Необходимые для определения достаточности собственных средств (капитала)		78 602 953	-32 160 834	110 763 787
3	Достаточность капитала (процент):		X	X	X
3.1	Достаточность базового капитала	2.2	30,3	X	15,4
3.2	Достаточность основного капитала	2.2	30,3	X	15,4
3.3	Достаточность собственных средств (капитала)	2.2	33,6	X	19,7

<1> Федеральный закон от 18 июля 2009 года N 181-ФЗ "Об использовании государственных ценных бумаг Российской Федерации для повышения капитализации банков" (Собрание законодательства Российской Федерации, 2009, N 29, ст. 3618; 2012, N 31, ст. 4334; N 52, ст. 6961).

<2> Федеральный закон от 13 октября 2008 года N 173-ФЗ "О дополнительных мерах по поддержке финансовой системы Российской Федерации" (Собрание законодательства Российской Федерации, 2008, N 42, ст. 4698; 2009, N 29, ст. 3605; N 48, ст. 5729; N 52, ст. 6437; 2010, N 8, ст. 776; N21, ст. 2539; N 31, ст. 4175).

<3> Федеральный закон от 27 октября 2008 года N 175-ФЗ "О дополнительных мерах для укрепления стабильности банковской системы в период до 31 декабря 2014 года" (Собрание законодательства Российской Федерации, 2008, N 44, ст. 4981; 2009, N 29, ст. 3630; 2011, N 49, ст. 7059; 2013, N 19, ст. 2308).

Раздел 2. Сведения о величине кредитного, операционного и рыночного рисков, покрываемых капиталом

Подраздел 2.1. Кредитный риск

тыс. руб.

Номер строки	Наименование показателя	Номер пояснения	Данные на отчетную дату			Данные на начало отчетного года		
			Стоимость активов (инструментов)	Активы (инструменты) за вычетом сформированных резервов на возможные потери	Стоимость активов (инструментов), взвешенных по уровню риска	Стоимость активов (инструментов)	Активы (инструменты) за вычетом сформированных резервов на возможные потери	Стоимость активов (инструментов), взвешенных по уровню риска
1	2	3	4	5	6	7	8	9
1	Кредитный риск по активам, отраженным на балансовых счетах		50 659 866	32 596 571	9 192 517	90 610 759	74 754 233	16 273 510
1.1	Активы с коэффициентом риска <1> 0 процентов, всего, из них:	9.2	16 819 170	16 819 138	0	49 233 374	49 231 972	0
1.1.1	денежные средства и обязательные резервы, депонированные в Банке России		4 744 400	4 744 400	0	10 431 556	10 431 556	0
1.1.2	кредитные требования и другие требования, обеспеченные гарантиями Российской Федерации, Минфина России и Банка России и залогом государственных долговых ценных бумаг Российской Федерации, Минфина России и Банка России		0	0	0	407 921	407 921	0
1.1.3	кредитные требования и другие требования к центральным банкам или правительствам стран, имеющих страновые оценки "0", "1" <2>, в том числе обеспеченные гарантиями этих стран и так далее		0	0	0	0	0	0
1.2	Активы с коэффициентом риска 20 процентов, всего, из них:	9.2	4 527 139	4 527 136	905 427	4 542 178	4 542 176	908 435
1.2.1	кредитные требования и другие требования к субъектам Российской Федерации, муниципальным образованиям, к иным организациям, обеспеченные гарантиями и залогом ценных бумаг субъектов Российской Федерации и муниципальных образований		1 478 914	1 478 914	295 783	0	0	0
1.2.2	кредитные требования и другие требования к центральным банкам или правительствам стран, имеющих страновую оценку "2", в том числе обеспеченные их гарантиями (залогом ценных бумаг)		0	0	0	0	0	0
1.2.3	кредитные требования и другие требования к кредитным организациям - резидентам стран со страновой оценкой "0", "1", имеющим рейтинг долгосрочной кредитоспособности <3>, в том числе обеспеченные их гарантиями		2 998 399	2 998 399	599 680	4 009 580	4 009 580	801 916
1.3	Активы с коэффициентом риска 50 процентов, всего, из них:	9.2	11 589 497	5 926 763	2 963 382	17 539 621	11 230 387	5 615 194
1.3.1	кредитные требования и другие требования в иностранной валюте, обеспеченные гарантиями Российской Федерации, Минфина России и Банка России и залогом государственных долговых ценных бумаг Российской Федерации, Минфина России и Банка России, номинированных в иностранной валюте		0	0	0	0	0	0
1.3.2	кредитные требования и другие требования к центральным банкам или правительствам стран, имеющих страновую оценку "3", в том числе обеспеченные их гарантиями (залогом ценных бумаг)		0	0	0	0	0	0

1.3.3	кредитные требования и другие требования к кредитным организациям - резидентам стран со страховой оценкой "0", "1", не имеющим рейтингов долгосрочной кредитоспособности, и к кредитным организациям - резидентам стран со страновой оценкой "2", в том числе обеспеченные их гарантиями		0	0	0	0	0	0
1.4	Активы с коэффициентом риска 100 процентов, всего, из них:	9.2	17 723 679	5 323 186	5 323 186	19 295 184	9 749 333	9 749 333
1.4.1	кредитные требования к юридическим и физическим лицам		16 246 788	3 846 295	3 846 295	18 592 168	9 067 309	9 067 309
1.4.2	требования к кредитным организациям		1 008 628	1 008 628	1 008 628	302 523	302 523	302 523
1.5	Активы с коэффициентом риска 150 процентов - кредитные требования и другие требования к центральным банкам или правительствам стран, имеющих страновую оценку "7"	9.2	381	348	522	402	365	548
2	Активы с иными коэффициентами риска:		X	X	X	X	X	X
2.1	с пониженными коэффициентами риска, всего, в том числе:	9.2	13 381 235	13 381 235	937 712	24 679 661	24 679 661	1 472 783
2.1.1	ипотечные ссуды с коэффициентом риска 70 процентов		0	0	0	0	0	0
2.1.2	требования участников клиринга		13 381 235	13 381 235	937 712	24 679 661	24 679 661	1 472 783
2.2	с повышенными коэффициентами риска, всего, в том числе:	9.2	7 048 352	3 656 511	5 477 754	11 607 831	6 202 746	9 297 250
2.2.1	с коэффициентом риска 110 процентов		0	0	0	0	0	0
2.2.2	с коэффициентом риска 130 процентов		48 534	35 069	45 590	40 810	34 346	44 650
2.2.3	с коэффициентом риска 150 процентов		6 999 818	3 621 442	5 432 164	11 567 021	6 168 400	9 252 600
2.2.4	с коэффициентом риска 250 процентов		0	0	0	0	0	0
2.2.5	с коэффициентом риска 1000 процентов		0	0	0	0	0	0
3	Кредиты на потребительские цели всего, в том числе:		0	0	0	0	0	0
3.1	с коэффициентом риска 110 процентов		0	0	0	0	0	0
3.2	с коэффициентом риска 140 процентов					0	0	0
3.3	с коэффициентом риска 170 процентов		0	0	0	0	0	0
3.4	с коэффициентом риска 200 процентов		0	0	0	0	0	0
3.5	с коэффициентом риска 300 процентов		0	0	0	0	0	0
3.6	с коэффициентом риска 600 процентов		0	0	0	0	0	0
4	Кредитный риск по условным обязательствам кредитного характера, всего, в том числе:		6 521 778	5 006 579	3 484 646	9 253 786	7 928 456	2 254 792
4.1	по финансовым инструментам с высоким риском		4 856 424	4 105 134	3 484 342	4 081 102	3 734 348	2 254 792
4.2	по финансовым инструментам со средним риском		0	0	0	0	0	0
4.3	по финансовым инструментам с низким риском		1 518	1 518	304	0	0	0
4.4	по финансовым инструментам без риска		1 663 836	899 927	0	5 172 684	4 194 108	0
5	Кредитный риск по производным финансовым инструментам		4 143 120		834 220	819 246		68 739

<1> Классификация активов по группам риска произведена в соответствии с пунктом 2.3 Инструкции Банка России N 139-И.

<2> Страновые оценки указаны в соответствии классификацией Экспортных Кредитных Агентств, участвующих в Соглашении стран - членов Организации экономического сотрудничества и развития (ОЭСР) "Об основных принципах предоставления и использования экспортных кредитов, имеющих официальную поддержку" (информация о страновых оценках публикуется на официальном сайте Банка России в информационно-телекоммуникационной сети "Интернет" в разделе "Банковский надзор").

<3> Рейтинги долгосрочной кредитоспособности кредитной организации определяются на основе присвоенных международными рейтинговыми агентствами рейтингов: Standard & Poor's или Fitch Rating's либо Moody's Investors Service.

Подраздел 2.2. Операционный риск

тыс. руб. (кол-во)				
Номер строки	Наименование показателя	Номер пояснения	Данные на отчетную дату	Данные на начало отчетного года
1	2	3	4	5
6	Операционный риск, всего, в том числе:	9.5	1 526 597	819 363
6.1	Доходы для целей расчета капитала на покрытие операционного риска, всего, в том числе:		10 177 313	5 462 419
6.1.1	чистые процентные доходы		3 256 934	3 295 593
6.1.2	чистые непроцентные доходы		6 920 379	2 166 826
6.2	Количество лет, предшествующих дате расчета величины операционного риска		3	3

Подраздел 2.3. Рыночный риск

тыс. руб.				
Номер строки	Наименование показателя	Номер пояснения	Данные на отчетную дату	Данные на начало отчетного года
1	2	3	4	5
7	Совокупный рыночный риск, всего, в том числе:	9.6	38 115 113	71 096 097
7.1	процентный риск, всего, в том числе:	9.6	2 512 237	2 541 942
7.1.1	общий	9.6	1 630 478	1 474 276
7.1.2	специальный	9.6	881 759	1 067 666
7.2	фондовый риск, всего, в том числе:	9.6	536 972	3 073 289
7.2.1	общий	9.6	287 317	1 887 028
7.2.2	специальный	9.6	249 655	1 186 261
7.3	валютный риск	9.6	0	905 709

Раздел 3. Информация о величине резервов на возможные потери по ссудам и иным активам

тыс. руб.					
Номер строки	Наименование показателя	Номер пояснения	Данные на отчетную дату	Прирост (+)/ снижение (-) за отчетный период	Данные на начало отчетного года
1	2	3	4	5	6
1	Фактически сформированные резервы на возможные потери, всего, в том числе:	5.7	22 958 632	-1 267 423	24 226 055
1.1	по ссудам, ссудной и приравненной к ней задолженности по иным балансовым активам, по которым существует риск понесения потерь, и прочим потерям	5.7	21 078 993	-2 196 168	23 275 161
1.2	по условным обязательствам кредитного характера и ценным бумагам, права на которые удостоверяются депозитариями, не удовлетворяющим критериям Банка России, отраженным на внебалансовых счетах	5.7	364 443	81 392	283 051
1.3	по операциям с резидентами офшорных зон		1 515 196	847 608	667 588
1.4			0	-255	255

Раздел 4. Информация о показателе финансового рычага

Номер строки	Наименование показателя	Номер пояснения	Значение на отчетную дату	Значение на дату, отстоящую на один квартал от отчетной	Значение на дату, отстоящую на два квартала от отчетной	Значение на дату, отстоящую на три квартала от отчетной
1	2	3	4	5	6	7
1	Основной капитал, тыс. руб.	6.2	23 806 887	17 028 473	17 028 365	0
2	Величина балансовых активов и внебалансовых требований под риском для расчета показателя финансового рычага, тыс. руб.		90 477 594	78 816 115	80 994 164	0
3	Показатель финансового рычага по Базелю III, процент	7	26,3%	21,6%	21,0%	0


Раздел «Справочно».

Информация о движении резерва на возможные потери по ссудам, ссудной и приравненной к ней задолженности
(Номер пояснения 5.7).

1. Формирование (доначисление) резерва в отчетном периоде (тыс. руб.), всего 128 361 138,
в том числе вследствие:
- 1.1. выдачи ссуд 123 221 602;
 - 1.2. изменения качества ссуд 3 244 522;
 - 1.3. изменения официального курса иностранной валюты по отношению к рублю, установленного Банком России 914 486;
 - 1.4. иных причин 980 528.
2. Восстановление (уменьшение) резерва в отчетном периоде (тыс. руб.), всего 130 557 306,
в том числе вследствие:
- 2.1. списания безнадежных ссуд 160;
 - 2.2. погашения ссуд 124 252 335;
 - 2.3. изменения качества ссуд 4 510 307;
 - 2.4. изменения официального курса иностранной валюты по отношению к рублю, установленного Банком России 833 773;
 - 2.5. иных причин 960 731.

Председатель Правления

Заместитель главного бухгалтера-
заместитель начальника Управления
бухгалтерского учета и отчетности



Зими́на Лариса Васи́льевна

Павлова Ольга Юрьевна

**СВЕДЕНИЯ ОБ ОБЯЗАТЕЛЬНЫХ
НОРМАТИВАХ И О ПОКАЗАТЕЛЕ ФИНАНСОВОГО РЫЧАГА**
(публикуемая форма)

на 01 октября 2015 г.

Код формы по ОКУД 0409813
Квартальная (Годовая)

Раздел 1. Сведения об обязательных нормативах

в процентах

Номер строки	Наименование показателя	Номер пояснения	Нормативное значение	Фактическое значение			
				на отчетную дату		на начало отчетного года	
1	2	3	4	5		6	
1	Норматив достаточности базового капитала (Н1.1)	2.2	5,0	30,3		15,4	
2	Норматив достаточности основного капитала банка (Н1.2)	2.2	6,0	30,3		15,4	
3	Норматив достаточности собственных средств (капитала) банка (норматив Н1.0)	2.2	10,0	33,6		19,7	
4	Норматив достаточности собственных средств (капитала) небанковской кредитной организации, имеющей право на осуществление переводов денежных средств без открытия банковских счетов и связанных с ними иных банковских операций (Н1.3)						
5	Норматив мгновенной ликвидности банка (Н2)	2.2	15,0	199,6		208,7	
6	Норматив текущей ликвидности банка (Н3)	2.2	50,0	159,2		116,4	
7	Норматив долгосрочной ликвидности банка (Н4)	2.2	120,0	8,5		8,6	
8	Норматив максимального размера риска на одного заемщика или группу связанных заемщиков (Н6)	2.2	25,0	Максимальное	17,1	Максимальное	15,7
				Минимальное	0,0	Минимальное	0,0
9	Норматив максимального размера крупных кредитных рисков (Н7)	2.2	800,0	64,7		109,7	
10	Норматив максимального размера кредитов, банковских гарантий и поручительств, предоставленных банком своим участникам (акционерам) (Н9.1)		50,0	0,0		0,0	
11	Норматив совокупной величины риска по ипсайдерам банка (Н10.1)	2.2	3,0	0,1		0,1	
12	Норматив использования собственных средств (капитала) банка для приобретения акций (долей) других юридических лиц (Н12)		25,0	0,0		0,0	
13	Норматив соотношения суммы ликвидных активов сроком исполнения в ближайшие 30 календарных дней к сумме обязательств РНКО (Н15)						
14	Норматив ликвидности небанковской кредитной организации, имеющей право на осуществление переводов денежных средств без открытия банковских счетов и связанных с ними иных банковских операций (Н15.1)						
15	Норматив максимальной совокупной величины кредитов клиентам - участникам расчетов на завершение расчетов (Н16)						
16	Норматив предоставления РНКО от своего имени и за свой счет кредитов заемщикам, кроме клиентов - участников расчетов (Н16.1)						
17	Норматив минимального соотношения размера ипотечного покрытия и объема эмиссии облигаций с ипотечным покрытием (Н18)						

Раздел 2. Информация о расчете показателя финансового рычага

Подраздел 2.1. Расчет размера балансовых активов и внебалансовых требований под риском для расчета показателя финансового рычага

тыс. руб.			
Номер строки	Наименование показателя	Номер пояснения	Сумма
1	2	3	4
1	Размер активов в соответствии с бухгалтерским балансом (публикуемая форма), всего:	2.2, 9.3, 9.6	76 182 268
2	Поправка в части вложений в капитал кредитных, финансовых, страховых или иных организаций, отчетные данные которых включаются в консолидированную финансовую отчетность, но не включаются в расчет величины собственных средств (капитала), обязательных нормативов и размеров (лимитов) открытых валютных позиций банковской группы		не применимо для отчетности кредитной организации как юридического лица
3	Поправка в части фидуциарных активов, отражаемых в соответствии с правилами бухгалтерского учета, но не включаемых в расчет показателя финансового рычага		0
4	Поправка в части производных финансовых инструментов (ПФИ)		195 274
5	Поправка в части операций кредитования ценными бумагами		-1 806 573
6	Поправка в части приведения к кредитному эквиваленту условных обязательств кредитного характера		3 574 638
7	Прочие поправки		363 265
8	Величина балансовых активов и внебалансовых требований под риском с учетом поправок для расчета показателя финансового рычага, итого:		77 782 342

Подраздел 2.2. Расчет показателя финансового рычага

тыс. руб.			
Номер строки	Наименование показателя	Номер пояснения	Сумма
1	2	3	4
Риск по балансовым активам			
1	Величина балансовых активов, всего:		49 786 617
2	Уменьшающая поправка на сумму показателей, принимаемых в уменьшение величины источников основного капитала		6 868
3	Величина балансовых активов под риском с учетом поправки (разность строк 1 и 2), итого:		49 779 749
Риск по операциям с ПФИ			
4	Текущий кредитный риск по операциям с ПФИ (за вычетом полученной вариационной маржи), всего:		716 834
5	Потенциальный кредитный риск на контрагента по операциям с ПФИ, всего:		195 274
6	Поправка на размер номинальной суммы предоставленного обеспечения по операциям с ПФИ, подлежащей списанию с баланса в соответствии с правилами бухгалтерского учета		в соответствии с российскими правилами бухгалтерского учета неприменимо
7	Уменьшающая поправка на сумму перечисленной вариационной маржи в установленных случаях		0
8	Поправка в части требований банка - участника клиринга к центральному контрагенту по исполнению сделок клиентов		0
9	Поправка для учета кредитного риска в отношении базисного (базового) актива по выпущенным кредитным ПФИ		0
10	Уменьшающая поправка в части выпущенных кредитных ПФИ		0
11	Величина риска по ПФИ с учетом поправок (сумма строк 4, 5, 9 за вычетом строк 7, 8, 10), итого:		912 108
Риск по операциям кредитования ценными бумагами			
12	Требования по операциям кредитования ценными бумагами (без учета неттинга), всего:		38 017 672
13	Поправка на величину неттинга денежной части (требований и обязательств) по операциям кредитования ценными бумагами		3 490 651
14	Величина кредитного риска на контрагента по операциям кредитования ценными бумагами		1 684 078
15	Величина риска по гарантийным операциям кредитования ценными бумагами		0
16	Требования по операциям кредитования ценными бумагами с учетом поправок (сумма строк 12, 14, 15 за вычетом строки 13), итого:		36 211 099
Риск по условным обязательствам кредитного характера (КРВ')			
17	Номинальная величина риска по условным обязательствам кредитного характера (КРВ'), всего:		5 006 580
18	Поправка в части применения коэффициентов кредитного эквивалента		1 431 942

19	Величина риска по условным обязательствам кредитного характера (КРВ) с учетом поправок (разность строк 17 и 18), итого:		3 574 638
Капитал и риски			
20	Основной капитал	6.2	23 806 887
21	Величина балансовых активов и внебалансовых требований под риском для расчета показателя финансового рычага (сумма строк 3, 11, 16, 19), всего:		90 477 594
Показатель финансового рычага			
22	Показатель финансового рычага по Базелю III (строка 20 / строка 21), процент	7	26,3%

Председатель Правления

Заместитель главного бухгалтера-
заместитель начальника Управления
бухгалтерского учета и отчетности



Зими́на Ла́риса Васи́льевна

Павлова Ольга Юрьевна

ОТЧЕТ О ДВИЖЕНИИ ДЕНЕЖНЫХ СРЕДСТВ
(публикуемая форма)

на 01 октября 2015 г.

Код формы по ОКУД 0409814
Квартальная (Годовая)
тыс. руб.


Номер строки	Наименование статей	Номер пояснения	Денежные потоки за отчетный период	Денежные потоки за соответствующий период прошлого года
1	2	3	4	5
1	Чистые денежные средства, полученные от (использованные в) операционной деятельности			
1.1	Денежные средства, полученные от (использованные в) операционной деятельности до изменений в операционных активах и обязательствах, всего, в том числе:		-3 743 552	-742 410
1.1.1	проценты полученные		6 407 219	4 480 735
1.1.2	проценты уплаченные	8.3	-2 542 831	-2 000 671
1.1.3	комиссии полученные		208 161	209 343
1.1.4	комиссии уплаченные		-74 895	-30 444
1.1.5	доходы за вычетом расходов по операциям с финансовыми активами, оцениваемыми по справедливой стоимости через прибыль или убыток, имеющимися в наличии для продажи	8.3	-7 330 743	-3 705 627
1.1.6	доходы за вычетом расходов по операциям с ценными бумагами, удерживаемыми до погашения		0	0
1.1.7	доходы за вычетом расходов по операциям с иностранной валютой		226 147	716 456
1.1.8	прочие операционные доходы		1 301 299	597 624
1.1.9	операционные расходы		-1 324 715	-767 410
1.1.10	расход (возмещение) по налогам		-613 194	-242 416
1.2	Прирост (снижение) чистых денежных средств от операционных активов и обязательств, всего, в том числе:	8.3	-15 596 768	180 411
1.2.1	чистый прирост (снижение) по обязательным резервам на счетах в Банке России		4 447	-35 366
1.2.2	чистый прирост (снижение) по вложениям в ценные бумаги, оцениваемым по справедливой стоимости через прибыль или убыток		19 441 432	-8 291 216
1.2.3	чистый прирост (снижение) по ссудной задолженности		10 141 747	2 866 889
1.2.4	чистый прирост (снижение) по прочим активам		-1 161 796	2 552 465
1.2.5	чистый прирост (снижение) по кредитам, депозитам и прочим средствам Банка России		-28 642 878	4 827 085
1.2.6	чистый прирост (снижение) по средствам других кредитных организаций		14 086 634	-1 059 819
1.2.7	чистый прирост (снижение) по средствам клиентов, не являющихся кредитными организациями		-3 731 701	-4 206 604
1.2.8	чистый прирост (снижение) по финансовым обязательствам, оцениваемым по справедливой стоимости через прибыль или убыток		-26 336 506	3 777 436
1.2.9	чистый прирост (снижение) по выпущенным долговым обязательствам		169 721	-737 720
1.2.10	чистый прирост (снижение) по прочим обязательствам		432 132	487 261
1.3	Итого по разделу 1 (ст. 1.1 + ст. 1.2)	8.3, 8.4	-19 340 320	-561 999
2	Чистые денежные средства, полученные от (использованные в) инвестиционной деятельности			
2.1	Приобретение ценных бумаг и других финансовых активов, относящихся к категории «имеющиеся в наличии для продажи»		909 354	-2 932 260
2.2	Выручка от реализации и погашения ценных бумаг и других финансовых активов, относящихся к категории «имеющиеся в наличии для продажи»	8.3	7 462 166	9 702 705
2.3	Приобретение ценных бумаг, относящихся к категории «удерживаемые до погашения»		0	0
2.4	Выручка от погашения ценных бумаг, относящихся к категории «удерживаемые до погашения»		0	0
2.5	Приобретение основных средств, нематериальных активов и материальных запасов		7 549	-51 193
2.6	Выручка от реализации основных средств, нематериальных активов и материальных запасов		2 154	458
2.7	Дивиденды полученные		0	1 983
2.8	Итого по разделу 2 (сумма строк с 2.1 по 2.7)	8.3, 8.4	8 381 223	6 721 693
3	Чистые денежные средства, полученные от (использованные в) финансовой деятельности			
3.1	Взносы акционеров (участников) в уставный капитал		0	0
3.2	Приобретение собственных акций (долей), выкупленных у акционеров (участников)		0	0
3.3	Продажа собственных акций (долей), выкупленных у акционеров (участников)		0	0
3.4	Выплаченные дивиденды		-852 850	-709 427
3.5	Итого по разделу 3 (сумма строк с 3.1 по 3.4)	8.4	-852 850	-709 427

4	Влияние изменений официальных курсов иностранных валют по отношению к рублю, установленных Банком России, на денежные средства и их эквиваленты		223 090	340 908
5	Прирост (использование) денежных средств и их эквивалентов	8.3	-11 588 857	5 791 175
5.1	Денежные средства и их эквиваленты на начало отчетного года		27 122 721	1 450 033
5.2	Денежные средства и их эквиваленты на конец отчетного периода		15 533 864	7 241 208

Председатель Правления

Зими́на Лариса Васи́льевна

Заместитель главного бухгалтера-
заместитель начальника Управления
бухгалтерского учета и отчетности



Павлова

Павлова Ольга Юрьевна

12 «ноября» 2015 года

Исполнитель: Абдулина Н.И.

Телефон: +7 (495) 956-86-26 (279)

Абдулина

ПОЯСНИТЕЛЬНАЯ ИНФОРМАЦИЯ

К ПРОМЕЖУТОЧНОЙ БУХГАЛТЕРСКОЙ (ФИНАНСОВОЙ) ОТЧЕТНОСТИ

**АКЦИОНЕРНОГО КОММЕРЧЕСКОГО БАНКА «ЦЕНТРОКРЕДИТ»
(АКЦИОНЕРНОЕ ОБЩЕСТВО)**

**за
9 месяцев 2015 года**



**МОСКВА
2015 год**